

CETO  


## RELATÓRIO DE ATIVIDADES E CONTAS

2019

### CLUBE ESCOLA DE TENIS DE OEIRAS

**Anexos:**

**Demonstração de Resultados**  
**Balanço**  
**Balancete Geral após apuramentos**  
**Listagem do imobilizado**

## ÍNDICE

Item	Página
1. Orientações Estratégicas - 2019	3
2. Atividades Desenvolvidas	
2.1 Instalações	4
2.2 Desportiva	4
2.3 Recursos Humanos	6
3. Orientações Estratégicas – 2020/21	6
4. Contas do Exercício de 2019	
4.1 Breves Notas às Contas do Exercício	7
4.2 Resultados	8
4.3 Tesouraria	8
4.4 Rendimentos	9
4.5 Gastos	10
4.6 Investimentos	13
4.7 Balanço	14
4.8 Eventos Subsequentes	14
4.9 Proposta de Aplicação de Resultados	15
5. Agradecimentos	15
Anexo – Relatório e Parecer do Conselho Fiscal	17
Anexo – Demonstração de Resultados	20
Anexo – Balanço	22
Anexo – Balancete	24
Anexo – Listagem de Imobilizado	32

## 1. Orientações estratégicas prosseguidas em 2019

Em 2019 foi dada continuidade às linhas orientadoras que têm vindo a ser seguidas nos últimos anos e têm como objetivo principal a concretização de uma estratégia de comunicação que realce e divulgue a qualidade, variedade e complementaridade da oferta do clube e também que promova a rentabilização dos equipamentos existentes.

Para os atingir preconizaram-se ações que visaram a afirmação da marca CETO, o aumento do número de sócios e de praticantes em todos os escalões etários das várias modalidades disponíveis no clube, a promoção do aluguer de campos e a organizando de eventos diferenciados.

Foi também concretizada a implementação de um novo software de gestão global do clube que permite um controlo e uma interligação das diversas funções administrativas do Clube. Futuramente serão lançadas novas funcionalidades que vão permitir uma interação mais estreita com os sócios, uma oferta de novos serviços e a divulgação das atividades do clube numa comunidade desportiva a nível nacional.

Importa também realçar que ocorreram eleições para os órgãos sociais do CETO para o biénio 2020/2021, tendo sido eleita a seguinte direção sob o lema "O CETO é de todos e para todos", em que a consolidação e melhoria contínua do CETO só se faz com a participação e colaboração de todos e de cada um:

Órgãos Sociais do CETO - Biénio 2020-2021		
Assembleia Geral		
Cargo	Nome	nº. de Sócio
Presidente:	Manuel Fernando Baeta do Valle Domingues	8
Vice-Presidente:	Emílio Manuel da Silva Corrêa	130
1º. Secretário:	Luiz Manuel dos Santos Teixeira Coutinho	7
2º. Secretário:	Mário Manuel de Sá Pires	80
Vogal Suplente:	José Manuel Nascimento Martins Gonçalves	29
Direcção		
Cargo	Nome	nº. de Sócio
Presidente:	Mário João de Almeida e Paiva	220
1º. Vice-Presidente:	João Carlos Martins Valadas	101

B  
CETO  
W7

2º. Vice-Presidente:	Francisco Artur Vitorino da Silva Borges	171
Tesoureiro:	Ricardo Manuel Simões Cabruja	177
Secretário:	Luís Gonzaga Gomes Pereira da Silva	59
1º. Vogal:	Maria Fátima Pereira Vinagre	187
2º. Vogal:	José Carlos Savine de Azevedo Carvalho	97
1º. Vogal Suplente:	Pedro Miguel Carvalho Santos Trovão Pintão	439
2º. Vogal Suplente:	José Pedro Teixeira Abreu Pestana	216
<b>Conselho Fiscal</b>		
<b>Cargo</b>	<b>Nome</b>	<b>nº. de Sócio</b>
Presidente:	Carlos Miguel Sardinha Oliveira Almeida	86
Secretário:	Thomas Joachim Them	134
Vogal:	Francisco José dos Reis da Silva	98
1º. Vogal Suplente:	António Maria Casal Ribeiro Cabral	115
2º. Vogal Suplente:	Afonso Casal Ribeiro Cabral	116

## 2. Actividade desenvolvida

### 2.1 Instalações

Não houve em 2019 nenhuma acção relevante a referir de melhoria das instalações e equipamentos desportivos. Apenas pequenas benfeitorias imprescindíveis ao funcionamento regular do clube.

Futuros investimentos em infraestruturas desportivas dependerão sempre do envolvimento decisivo da edilidade e dos seus serviços técnicos e também da obtenção de suporte financeiro complementar.

### 2.2 Desportiva

As actividades desportivas nas vertentes social, competitiva e de alto rendimento foram cumpridas e melhoradas.

Refere-se como eventos mais relevantes que se realizaram os tradicionais torneios oficiais Open Juvenil de Oeiras, Open Sénior de Oeiras e Torneio de Veteranos.

No total decorreram no CETO 22 torneios de ténis e no âmbito do Padel efetuaram-se com regularidade quase semanal múltiplas tipologias de torneios.

Na área da formação relevamos a acção do concessionário da Escola de Ténis do CETO no seu projeto "Ténis Escola" de divulgação, demonstração, experimentação e captação para a modalidade de jovens dos estabelecimentos de ensino público e privado.

Deu-se continuidade a uma dinâmica que procura intensificar, abrangendo todos os escalões etários, a plena utilização dos espaços desportivos disponíveis, sempre com particular cuidado e atenção na componente base da actividade do CETO, a formação desportiva de jovens.

No plano dos resultados obtidos pelos nossos atletas destacamos:

Escalão	Género	Resultado
<b>Campeonatos Regionais</b>		
Formação	Feminina	Equipas Sub 18 - Campeã Regional
Sénior	Feminina	Equipa Sénior Feminina - Campeã Regional 2ª Divisão
Formação	Mista	Equipa Sub10 Mista - Vice campeã Regional de Verão
Sénior	Masculino	Vice-Campeão Regional Absoluto Pares
Formação	Masculino	Vice-Campeão Regional Absoluto Pares Sub 18
Formação	Masculino	Vice Campeão Regional Sub 18 - Pares
Formação	Feminino	Campeã Regional Sub18 - Pares
Formação	Feminino	Vice Campeã Regional Sub 14- Mistos
Veteranos	Masculino	Equipa de Veteranos + 50 - Campeões Regional
<b>Campeonatos Nacionais</b>		
Sénior	Feminino	Equipa Sénior Feminina - Campeã Nacional 2ª Divisão
Formação	Feminino	Vice Campeã Nacional - Mistos
Formação	Masculino	Vice Campeão Nacional da 1ª Divisão - Mistos
Veteranos	Masculinos	1/2 Finalista Campeonato Nacional de Veteranos + 50
<b>Torneios Internacionais</b>		
Sénior	Feminino	Vice -campeã do Torneio Internacional TE 6 em Pares

Entre formação, lazer e competição, o clube tem cerca de 2.301 praticantes nas diversas modalidades, a saber:

Modalidade	Nº Praticantes
Ténis	721
Padel	1200
Fitness (Ginásios)	380
Total	2301

### 2.3 Recursos Humanos.

Durante 2019 a estrutura directa afeta ao CETO manteve-se estável, com 2 recursos administrativos e 3 na manutenção dos campos e instalações. Estes são os recursos mínimos, ajustados ao estritamente necessário.

De uma forma mais abrangente, se considerarmos também os colaboradores de todos os concessionários que realizam atividades, estes atingem o número aproximado de 30.

### 3 – Orientações Estratégicas para 2020/2021

O Clube Escola de Ténis de Oeiras (CETO), no virar de página do seu 42º Aniversário, mantém inalterável a sua missão de, de forma sustentada, proporcionar excelentes condições para a prática e ensino do ténis, assim como de outras modalidades, no âmbito estatutário que lhe está atribuído, oferecendo assim serviços de qualidade aos seus sócios e comunidade em geral que, nas diferentes vertentes, usufrui do espaço e instalações do Clube a preços equilibrados e acessíveis.

Globalmente pretende-se continuar a incrementar o número de praticantes das várias modalidades oferecidas pelo clube, sejam elas o ténis, o padel ou o fitness nas suas variadas disciplinas, incentivar a criação de equipas de competição em todos os escalões, dinamizar a realização de cada vez mais eventos desportivos nas nossas instalações e equipamentos, mobilizar sócios e alunos para se inscreverem nas respectivas federações e continuar a divulgar o nome do nosso Concelho.

Não obstante o CETO ter uma situação financeira equilibrada, com uma tesouraria estável conseguida através de uma gestão ponderada e cuidadosa, esta está limitada à assunção dos seus compromissos correntes. Para que possa realizar os investimentos que se tornam imprescindíveis para a sua manutenção como Clube prestigiado no panorama do Ténis Nacional é fundamental aprofundar o relacionamento com entidades como a C.M.Oeiras e o IPDJ no sentido de apresentar candidaturas bem estruturadas a todos os programas que surjam de apoio ao desporto e às respetivas instalações desportivas.

O Clube enfrenta neste momento vários desafios que colocam grandes constrangimentos ao seu desenvolvimento e que são uma prioridade para os próximos anos, a saber:

- Resolução dos problemas associados à cobertura dos campos do Polo de Sto. Amaro, a qual não permite a prática do ténis sempre que chove, uma vez que uma grande parte da área de piso do jogo fica alagada;
- Substituição da deficiente qualidade do sistema de iluminação dos campos de Nova Oeiras, com mais de 30 anos, a qual deve ser trocada por focos com tecnologia LED, permitindo um nível de iluminação mais intensa e de distribuição uniforme ao longo de toda a superfície

de jogo. Com este investimento consegue-se também a redução da pegada ecológica por via de uma diminuição do consumo de energia elétrica;

- Requalificação do edifício sede e dos espaços envolventes, projeto há muito tempo aprovado pela C.M.Oeiras, mas que teima em não avançar. Esta situação torna-se ainda mais urgente, uma vez que o próprio licenciamento do complexo desportivo depende dessas obras;
- Substituição das vedações que circundam os campos de ténis, as quais já ultrapassaram em muito o seu tempo estimado de vida e que constituem estruturas fundamentais para o normal desenvolvimento da prática do ténis, não só por motivos que facilmente se depreendem, como a retenção das bolas dentro do perímetro dos campos mas, fundamentalmente, por razões de segurança, quer para os atletas e professores, quer para os espectadores, transeuntes nas áreas circundantes, veículos e outros. Simultaneamente, as vedações impedem o trespasses, não autorizado, dos campos garantindo a sua segurança e conservação;
- Obtenção de licença adequada ao espaço do polo de Sto. Amaro para o restaurante/bar aí existente;

Por fim, pretende-se reforçar a estratégia de comunicação que realce e divulgue a qualidade, variedade e complementaridade da oferta do Clube e que também promova o nome do nosso Concelho, no sentido de angariarmos mais sócios e praticantes de desporto nas modalidades que oferecemos.

#### 4 - Contas do exercício de 2019

##### 4.1 Breves notas às Contas do Exercício de 2019

As Contas do CETO são preparadas de acordo com os requisitos legais exigidos no âmbito do SNC/ESNL, relevando de forma verdadeira e apropriada os seus Resultados e contas de Balanço.

A estrutura económica e financeira do Clube apresenta-se equilibrada, com alguma capacidade para gerar fluxos monetários que permitam construir um fundo de reserva de funcionamento, mas sem qualquer possibilidade de financiar investimentos necessários ao melhoramento das suas infraestruturas do Clube.

De qualquer forma, foram reunidas as condições para que o Clube conseguisse realizar a sua atividade corrente, mantendo todos os pagamentos operacionais dentro dos prazos acordados e gerando um fundo de maneió sensivelmente equivalente a dois meses de custos com o pessoal.


  
 CETO

#### 4.2 Resultados

O CETO terminou o ano com um Resultado Líquido Positivo de 4.885,59€, mas se forem retirados os custos que não originam compromissos financeiros com terceiros (amortizações) e os proveitos que não geram entrada de meios monetários (imputações Anuais dos Subsídios e Donativos afetos ao Investimento), mais as retificações referentes a anos anteriores, o Clube

c		2019	2018	Var. %	2017	Var. %
<b>RESULTADO LÍQUIDO DO PERÍODO</b>		4 886	-5 245	193%	-3 419	-53%
	<b>AMORTIZAÇÕES EXERCÍCIO</b> (+)	43 653	64 844	-33%	43 193	50%
	<b>IMPUTAÇÃO SUBSÍDIOS &amp; DONATIVOS</b> (-)	36 337	47 963	-24%	36 837	30%
	<b>CORREÇÕES POSITIVAS DE ANOS ANTERIORES</b> (-)	0	7 730	-100%	74	103630%
	<b>CORREÇÕES NEGATIVAS DE ANOS ANTERIORES</b> (+)	4 634	8 290	-44%	15	56292%
<b>RESULTADOS ANTES AMORT. &amp; IMPUT. PROVEITOS</b>		16 835	12 196	38%	2 878	324%

apresenta uma variação patrimonial positiva em 2019 de 16.835€, refletindo um crescimento positivo face a 2018 de 38%.

Face ao orçamento aprovado para 2019, os resultados líquidos ficaram 25% acima do estimado. O Clube implementou um sistema de reporting de gestão mensal que lhe permitiu ir monitorizando atempadamente a sua atividade, efetuando uma comparação com os valores do orçamento, apurando desvios e tomando as medidas corretivas que se impunham em cada momento.

CETO	2019 Real	2019 Orç.	Var. %
<b>RESULTADO LÍQUIDO DO PERÍODO</b>	4 886	3 944	24%

#### 4.3 Tesouraria

Durante o exercício de 2019 foi dada continuidade ao esforço iniciado em 2018 para a estabilidade da Tesouraria do CETO, a qual apresentou um saldo final de Bancos de 14.680,01€, correspondendo a uma variação positiva de 66,1% face ao ano transacto. Este comportamento foi também acompanhado por uma redução das dívidas a terceiros de 18.897,04€ em 2018 para 8.969,68€ no final de 2019 (uma redução acentuada de 52,5%). Esta trajetória de regularização de dívidas passadas ainda é mais importante se tivermos em conta que no final de 2017 totalizavam 32.596,75€, ou seja, o Clube conseguiu no espaço de 2 anos baixar em 72,5% o total do seu endividamento.

Do saldo bancário de 14.680,01€, o CETO tem alocados 9.515,99€ a um fundo de reserva que se encontra depositado na conta do Novo Banco.



#### 4.4 Rendimentos

Para que fique claro para todos os Sócios, importa dividir este grupo em duas categorias:

- Receitas que geram entradas de fundos no Clube a que se designou de "Receitas Cash-In"
- Receitas que não produzem qualquer entrada de dinheiro, mas que do ponto de vista económico existem e servem para contrabalançar parte das amortizações (custos) do património do clube que foi obtido por via de "doações". Designámos este grupo "Receitas Cash Zero".

Apresenta-se de seguida o quadro detalhado das receitas:

CETO	2019			2018	2017
RECEITAS	€	Peso %	Var. %	€	€
	195 348		-3,8%	203 093	170 369
<b>RECEITAS "CASH-IN"</b>	<b>159 010</b>	<b>100,0%</b>	<b>7,9%</b>	<b>147 390 €</b>	<b>133 448 €</b>
Concessões & Rendas	63 076	58,5%	7%	67 141	73 667
Reemb. Consumos	14 269	9,0%	-12%	16 131	12 688
Aluguer de Campos	19 177	12,1%	17%	16 381	18 790
Quotas e Jotas	15 969	10,0%	4%	15 283	14 283
Publicidade	2 784	1,7%	83%	1 700	1 693
Subsídios de Atividade	9 000	5,7%	13%	8 000	8 600
Licenças de Atletas	2 657	1,7%	16%	2 291	2 069
Inscrições Torneios	1 380	0,9%	214%	440	350
Donativos	550	0,3%	100%	0	750
Caixas de Bolos	42	0,0%	100%	0	301
Outras Receitas	126	0,1%	424%	24	236
<b>RECEITAS "CASH ZERO"</b>	<b>36 337</b>	<b>100,0%</b>	<b>-34,8%</b>	<b>55 693</b>	<b>36 910</b>
Subsídios de Investimento	36 337	100%	-24%	47 963	36 837
Correções Positivas Relativas a Anos Anteriores	0	0%	-100%	7 730	74

Quanto ao primeiro grupo de receitas é de realçar o seguinte:

- Crescimento de 7,9% face a 2018, sendo que 67,5% da faturação advém dos concessionários;
- O reembolso de consumos por parte dos concessionários decresceu 12%, mas este comportamento não se deveu a qualquer redução nos consumos de água, luz e gás do clube. Este é um tipo de proveito que só é faturado após o respectivo recebimento e acontece que ficaram por liquidar 4.765€ de consumos de 2019. Mais de metade desse montante foi liquidado nos primeiros meses de 2020, sendo que 2.015€ dizem respeito ao concessionário do restaurante de Santo Amaro que está com bastantes dificuldades financeiras;

- O aluguer de campos apresentou um crescimento muito assinalável de 17%;
- Durante o ano de 2019 o CETO recebeu 9.000€ de apoios da C.M.Oeiras destinados à realização do Open de Oeiras e ao suporte da atividade regular do clube;

Relativamente ao segundo conjunto de receitas, destaca-se:

- Os subsídios ao investimento correspondem a proveitos que não geram qualquer fluxo monetário para o clube e apenas servem para compensar as amortizações do património que foi doado ao clube. A variação negativa de 24% face ao ano anterior tem como única explicação o término da imputação dos proveitos associado ao subsídio do IDP (actual IPDJ) no âmbito da construção do Completo Desportivo de Nova Oeiras;
- Atualmente, os valores lançados a este nível resultam da cobertura dos campos do complexo de Sto. Amaro de Oeiras e dos melhoramentos efetuados no passado nas instalações da sede de Nova Oeiras.

#### 4.5 Gastos

Tal como efetuado com os Rendimentos, aqui também importa efetuar uma separação entre Gastos que geram obrigações e, conseqüentemente, saída de fundos (**Gastos "Cash-Out"**) e aqueles que não originam qualquer saída de meios monetários (**Gastos "Cash-Zero"**).

Esta divisão é fundamental para melhor se compreender a evolução dos custos do Clube. Se a nível total estes decresceram 8,6%, na rubrica das despesas que geram obrigações para o CETO verificou-se uma subida de 5,2%, fruto do aumento da atividade do clube em 2019, mas inferior

CETO	2019			2018	2017
	€	Peso %	Var. %	€	€
<b>DESPESAS</b>	<b>190 462</b>	<b>100,0%</b>	<b>-8,6%</b>	<b>208 327</b>	<b>173 778</b>
<b>DESPESAS "CASH-OUT"</b>	<b>142 175</b>	<b>74,6%</b>	<b>5,2%</b>	<b>136 194</b>	<b>130 870</b>
<b>DESPESAS "CASH-ZERO"</b>	<b>48 287</b>	<b>25,4%</b>	<b>-34,0%</b>	<b>73 133</b>	<b>43 208</b>

ao aumento das receitas "Cash-In" que se situaram nos 7,9%.

Dentro do **agrupamento "Despesas Cash-Out"**, a qual inclui os encargos com Pessoal e FSE's, o detalhe é o seguinte:

CETO	2019			2018	2017
	Peso %	Var. %	€	€	
<b>DESPESAS "CASH-OUT"</b>	<b>142 175</b>	<b>100,0%</b>	<b>5,2%</b>	<b>135 194</b>	<b>130 570</b>
<b>Pessoal</b>	<b>65 967</b>	<b>46,4%</b>	<b>3,5%</b>	<b>63 758</b>	<b>69 432</b>
Vencimentos	45 464	29%	9%	41 791	40 328
Seg. Social + FCT	9 098	6%	12%	8 137	7 701
Seguro + Medicina Trabalho	1 559	1%	12%	1 391	1 923
Outros (Fardamentos, etc.)	385	0%	-20%	458	16
Recibos Verdes (*)	9 480	8%	-21%	11 962	9 462

Os custos com pessoal subiram 3,5% face a 2019, motivados fundamentalmente:

- Pela transferência de remunerações pagas através de "recibos verdes" para vencimentos de trabalho dependente, quando da substituição do Secretário Geral do Clube ocorrida em 2018;
- Passagem do ordenado mínimo de 580€ para 600€.

O quadro de pessoal interno é composto por quatro elementos, dois afetos à área administrativa e dois à parte da manutenção, sendo que nesta última seção acresce mais um recurso externo.

CETO	2019			2018	2017
	Peso %	Var. %	€	€	
<b>DESPESAS "CASH-OUT"</b>	<b>142 175</b>	<b>100,0%</b>	<b>5,2%</b>	<b>135 194</b>	<b>130 570</b>
<b>Fornec. &amp; Serv. Externos + Outros Gastos</b>	<b>76 208</b>	<b>53,6%</b>	<b>6,7%</b>	<b>71 436</b>	<b>71 138</b>
Eletricidade	19 462	15%	-7%	20 854	20 023
Limpeza & Higiene	9 682	7%	-8%	10 535	11 998
Tomeios + Interclubes (Desloc.)	6 189	2%	105%	2 999	5 632
Água	5 836	3%	50%	3 901	4 396
Publicidade	4 143	2%	29%	3 208	1 594
Gás	3 569	2%	7%	3 335	3 540
Manutenção Edifício & Equip.	3 565	4%	-43%	6 251	4 288
Licenças FPT/ATL/Med.Desportiva	3 504	2%	9%	3 207	1 979
Contabilidade & Legal	3 400	3%	-22%	4 373	4 185
IVA Não Dedutível	3 330	1%	95%	1 708	0
Manutenção Campos	3 285	2%	6%	3 102	3 809
Informática	1 992	1%	79%	1 115	1 484
Comunicações	1 627	1%	-10%	1 799	2 125
Seguros	1 424	1%	-11%	1 600	888
Despesas Representação + Artigos p/Olaria	1 176	0%	254%	332	336
Desp. Bancárias	1 097	1%	13%	969	907
Segurança (Alarme+GN+Extint.)	1 008	1%	33%	760	950
Material Escritório + Fotocopiad.	993	1%	15%	864	1 724
Ferramentas	414	0%	219%	130	53
Combustíveis	347	0%	2568%	13	14
Outros FSE's	165	0%	-57%	380	1 256

As despesas de FSE's e outros gastos cresceram 6,7%, sendo de realçar:

- O consumo de água com um aumento de 50%. Acontece com alguma frequência a existência de problemas com a bomba do furo, o que obriga a rega dos campos com água da companhia;
- A segurança subiu 33% motivado pela aquisição de novos extintores para o Clube, bem como a revisão dos detetores de incêndio na zona do restaurante;
- A informática com a implementação de um novo sw de gestão global do clube;
- A Publicidade, dando execução a uma das prioridades definidas, "Afirmação da marca CETO", através da presença nas redes sociais e na produção de diversa sinalética;
- Os torneios, fruto do incremento das atividades desportivas na vertente social e competitiva e do apoio a várias equipas de interclubes do CETO nas fases nacionais;
- O "IVA não Dedutível", o qual resultou da adopção do sistema "pró-rata" no segundo semestre de 2018, em que apenas 25% do IVA suportado é considerado custo.

Fruto do estabelecido no passado, o CETO refaturou em 2019 cerca de 49,4% dos consumos totais com eletricidade, água e gás, o que gerou um défice anual de 14.597€. Esta refaturação ficou aquém do esperado, porque diversos consumos de 2019 não foram liquidados nesse ano (4.765€). Deste montante, 2.750€ foram recebidos nos primeiros meses de 2020 e os restantes dizem respeito aos consumos do concessionário do restaurante Santo Amaro que apresenta dificuldades financeiras.

Consumos Concessionários	2019	2018	2017
Eletricidade + Água + Gás	28 866 €	28 090 €	27 948 €
Refaturações Consumos	14 269 €	16 131 €	12 688 €
Diferença	-14 597 €	-11 959 €	-15 260 €
Peso	49,4%	57,4%	45,4%

No que diz respeito às "Despesas Cash Zero", a sua divisão é a seguinte:

CETO	2019			2018	2017
DESPESAS "CASH-ZERO"	Peso %	Var. %	€	€	
Amortizações	43 663	88,7%	-32,7%	64 844	43 193
Amortizações do Exercício	43 653	88,7%	-32,7%	64 844	43 193
Outras Despesas "Cash Zero"	4 634	11,3%	-44,1%	8 290	15
Correções Negativas Relativas a Anos Anteriores	4 634	11,3%	-44,1%	8 290	15

A descida das amortizações em 32,7% é resultado do término das amortizações relacionadas com um conjunto de intervenções estruturais efetuadas no edifício sede do CETO, bem como na área dos campos e respectiva iluminação, as quais foram apoiadas pelo antigo Instituto de Desporto de Portugal.

Uma análise interessante é confrontar o valor das amortizações com as receitas cash zero relativas à imputação dos subsídios de investimento:

CETO		2019	2018	2017
Amortizações do Exercício		43 653 €	64 844 €	43 193 €
Subsídios de Investimento		36 337 €	47 963 €	36 837 €
	Peso	83,2%	74,0%	85,3%

A diferença corresponde na realidade às amortizações dos investimentos feitos no passado por recursos próprios do Clube.

As correções negativas atingiram 4.634€ e resultam exclusivamente da decisão de assumir este ano o custo do valor remanescente da roupa desportiva que se encontrava em stock. Não obstante o esforço efetuado em 2019 para vender essa roupa com a realização de uma feira específica para o efeito e de um permanente expositor na secretaria, as vendas foram muito diminutas. A maior parte do stock diz respeito a roupa desportiva com emblemas de clubes de menor mediatismo e que correspondem a modelos antigos, o que limita ainda mais a amplitude dos possíveis interessados. O CETO irá contactar instituições de cariz social a quem irá doar este vestuário.

Relembrando, este stock tinha sido deixado nas instalações do Clube por antigo concessionário que deixou de pagar as rendas e se foi embora.

Após as regularizações contabilísticas levadas a cabo no decurso dos exercícios de 2018 e 2019, as contas do Clube já não contêm qualquer valor passado passível de uma potencial imparidade.

#### 4.6 Investimentos

No decurso de 2019 os investimentos efetuados no clube totalizaram 2.540,06€ e foram os seguintes:

- Obras de reparação das divisórias da zona dos escritórios - 1.716,54€
- Computador para a secretaria - 673,17€
- Máquina roçadora de relva – 150,35€



#### 4.7 Balanço

O Fundo Patrimonial do Clube (diferença entre o Ativo e Passivo) situou-se no final de 2019 em 566.923,32€, decorrente maioritariamente dos Ativos Fixos Tangíveis, em particular do valor das obras de reabilitação do Pólo de Sto. Amaro. No futuro será necessário tomar uma decisão sobre a necessidade de reavaliar o Complexo de Nova Oeiras, uma vez que neste momento está completamente amortizado nas contas do Clube.

Informa-se também que por uma questão de prudência jurídico-contabilística os campos de padel não fazem ainda parte do imobilizado do CETO.

Ainda do lado do Ativo, o exercício de 2019 encerrou com um saldo de Caixa e Bancos de 14.680,01€.

O Passivo do CETO a 31 de Dezembro de 2019 resumia-se a 8.969,28€, menos 52,5% face a 2018, quando nesse ano já se tinha verificado uma redução de 42% em relação a 2017. Destaca-se:

- IVA (4º Trimestre de 2018) - 3.643,24€
- IRS, Segurança Social e Fundo Garantia Salarial - 1.090,68€
- EDP - 2.302,34€
- Linha Pura (Limpeza) – 984,00€

Todas estas dívidas estão dentro dos prazos de pagamento estipulados, não existindo qualquer valor em incumprimento.

O Clube apresenta um rácio de autonomia financeira de 98%, refletindo a preocupação desta Direção em financiar a atividade através de recursos próprios.

#### 4.8 Eventos Subsequentes

Após o encerramento do exercício e até à elaboração do presente relatório, ocorreu um facto com muita relevância no funcionamento do clube.

O surgimento a nível mundial da pandemia "COVID-19" teve também impacto no funcionamento do CETO, sendo a mais relevante a suspensão de todas as atividades do clube no dia 15 de Março e a sua reabertura, ainda que de forma faseada, a 4 de Maio de 2020.

Tendo em consideração a redução para zero das receitas do Clube e dos seus Concessionários, e sempre com um espírito construtivo, positivo, de ajuda e responsável a Direção do CETO tomou imediatamente diversas decisões que passaram por apoiar os concessionários com a redução temporária das suas rendas, de oferecer aos sócios as quotizações dos meses de Abril e Maio e de colocar a sua estrutura de pessoal em *Lay-Off*. Contudo, houve o cuidado de manter a equipa

de manutenção em serviços mínimos por forma a garantir a manutenção dos campos e zelar pelas instalações do Clube.

Esta situação levou ao cancelamento de diversas provas no nosso Clube como sejam o Open Juvenil, o Torneio de Veteranos e o Torneio Internacional Feminino de 15.000\$.

A reabertura da actividade obrigou o CETO a realizar um conjunto de despesas extraordinárias para dar resposta às novas exigências de desinfeção, limpeza, higienização e nova sinalização das instalações desportivas.

Para fazer face à queda abrupta das receitas, o Clube reduziu os seus consumos aos mínimos indispensáveis, recorreu ao lay-off e apresentou uma candidatura ao programa "Adaptar" que visa apoiar as organizações no esforço de adaptação às novas condições de organização do trabalho e de relacionamento com todos os frequentadores das nossas atividades. À data de elaboração deste relatório ainda não tínhamos conhecimento da decisão sobre a nossa candidatura.

#### 4.9 Proposta de Aplicação do Resultado

Propõe-se que os "Resultados Líquidos do Exercício" + 4.885,59€ sejam transferidos para a Conta de "Resultados Transitados".

#### 5 - Agradecimentos

Cumpra ainda deixar o nosso reconhecido agradecimento:

- À CMO-Câmara Municipal de Oeiras, ao Sr. **Presidente Dr. Isaltino Morais**, ao Sr. **Vereador Dr. Pedro Patacho** e a toda a **Divisão do Desporto**, pela confiança que depositam no nosso Clube e pelo apoio, a todos os níveis e sempre pronto, que nos têm dado.
- À UFOPAC-União das Freguesias de Oeiras, Paço de Arcos e Caxias, à Sr.<sup>a</sup> **Presidente Dr.<sup>a</sup> Madalena Castro** e ao Sr. **Vogal do Desporto Artur Campos**, sempre presentes para apoiar o nosso Clube.
- À FPT-Federação Portuguesa de Ténis e ao seu **Presidente Dr. Vasco Costa**, pela confiança no nosso Clube e pela disponibilidade sempre pronta.
- À ATL-Associação de Ténis de Lisboa e ao seu **Presidente Prof. Mário Azevedo Gomes**, pela confiança e relação de proximidade desportiva com o nosso Clube.
- Aos **nossos Concessionários, todos sem excepção**, pelo excelente trabalho que têm vindo a desenvolver e pela forma como têm incorporado o espírito e valores do nosso Clube,

com especial ênfase para a **Escola de Tênis CS-Tennis Academy**, toda a sua equipa e ao próprio **João Cunha e Silva**, visto a razão de ser do CETO é ser um Clube Escola de Tênis.

- Aos **moradores** e à **AMNO-Associação de Moradores de Nova Oeiras**, pela compreensão, pelo rigor e pela salutar convivência.
- Aos **nostros Trabalhadores**, sempre dedicados e disponíveis para contribuir na qualidade dos serviços prestados pelo CETO.
- A **todos os elementos dos Órgãos Sociais**, com especial ênfase aos **elementos executivos da Direcção do CETO**, pelo trabalho, dedicação e apoio nas decisões, tomadas diariamente, bem como à sua materialização e que fazem com que o Clube progrida e avance.
- Aos **sócios, parceiros, instituições, amigos e familiares**, porque o nosso Clube é de todos e para todos.
- Não podemos terminar sem fazer um agradecido reconhecimento aos **elementos da anterior Direcção que terminaram os seus mandatos**, com especial ênfase para a sua Comissão Executiva: O **Presidente Eng. Carlos Falcão** e os seus **Vice-Presidentes, José Filipe e Dr. Emilio Corrêa**.

Oeiras, 31 de Maio de 2020

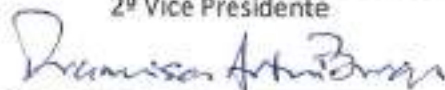


Mário João De Almeida e Paiva  
Presidente



João Carlos Martins Valadas  
1º Vice Presidente

Francisco Artur Vitorino Da Silva Borges  
2º Vice Presidente





## ANEXO

### RELATÓRIO E PARECER DO CONSELHO FISCAL

RELATÓRIO E PARECER DO CONSELHO FISCAL  
EXERCÍCIO DE 2019



*Senhores Associados,*

1. Em cumprimento das disposições legais e estatutárias, vimos apresentar-vos o relatório sobre os documentos de prestação de contas do “CETO – Clube Escola de Ténis de Oeiras”, com o NIF 500735077, referentes ao exercício de 2109.
2. O Conselho Fiscal acompanhou a gestão do clube ao longo de todo o exercício, através dos contactos com os membros da Direção e das análises efetuadas aos elementos contabilísticos.
3. Ao longo do exercício foram efetuadas reuniões periódicas, com informações contabilísticas, disponibilizadas.
4. O balanço e Contas, bem como o Relatório de Gestão e correspondente Anexo, merecem a nossa concordância, por se encontrarem elaborados de acordo com a legislação vigente e respeitarem os princípios contabilísticos geralmente aceites em Portugal.
5. Nestas circunstâncias, tendo em conta o Relatório de Atividades e Contas, que analisámos e com a qual estamos de acordo, e
6. Atendendo, a que nada chegou ao nosso conhecimento que nos leve a pensar que as demonstrações não reflitam a realidade social, económica e patrimonial do clube, somos de parecer que:
  - a. Merecem aprovação o Relatório de Gestão, as Contas e Anexo referentes ao exercício findo em 31 de dezembro de 2019.

- b. Igualmente merece a nossa aprovação à proposta de aplicação do saldo da conta de resultados líquidos apresentado pela Direção, com o valor global positivos de 4.885,59 euros, para resultados transitados.


O Conselho Fiscal propõe, um voto de louvor a esta Direção pelo seu esforço, dedicação e trabalho desenvolvido nas áreas da gestão, da económica, da social e da desportiva.

Oeiras, 8 de Junho de 2020

Presidente – Carlos Miguel Sardinha de Oliveira Almeida



Secretário – Thomas Joachim Thern



Vogal – Francisco José dos Reis da Silva



Handwritten signature and stamp of CETO. The stamp includes the acronym 'CETO' and a circular emblem with a tennis racket. A second signature is written below the stamp.

## ANEXO


### DEMONSTRAÇÃO DE RESULTADOS

DEMONSTRAÇÃO DOS RESULTADOS POR NATUREZA PARA ESNL  
 PERÍODO FINDO EM 31 DEZEMBRO 2019

Unidade Monetária (EUR)

RENDIMENTOS E GASTOS	PERÍODOS	
	2019	2018
Vendas e serviços prestados	39.087,97	34.384,60
Subsídios à exploração	8.550,00	8.080,00
Fornecimento e serviços externos	-72.499,27	-72.853,20
Gastos com o pessoal	-56.487,06	-51.776,67
Outros rendimentos e ganhos	146.709,80	160.688,12
Outros gastos e perdas	-17.822,57	-18.754,00
<b>Resultado antes de depreciações, gastos de financiamento e impostos</b>	<b>48.538,87</b>	<b>59.598,85</b>
Gastos/reversões de depreciação e de amortização	-43.653,28	-64.843,78
<b>Resultado operacional (antes de gastos de financiamento e impostos)</b>	<b>4.885,59</b>	<b>-5.244,90</b>
<b>Resultado antes de impostos</b>	<b>4.885,59</b>	<b>-5.244,90</b>
<b>Resultado líquido do período</b>	<b>4.885,59</b>	<b>-5.244,90</b>

O CONTABILISTA CERTIFICADO

A ADMINISTRAÇÃO



AS  
CETO  
Clube Escola de Tênis de Oeiras  
[Handwritten signature]

## ANEXO

## BALANÇO

## BALANÇO PARA ESNL em 31 de DEZEMBRO de 2019

Unidade Monetária (EUR)

RUBRICAS	DATAS	
	2019	2018
<b>ACTIVO</b>		
Activo não corrente		
Activos fixos tangíveis	559.693,82	600.634,89
Investimentos Financeiros	983,52	150,32
	<b>559.977,34</b>	<b>600.785,21</b>
Activo corrente		
Ciêntes	1.205,40	
Estado e outros entes públicos		1.100,00
Outras contas a receber	30,00	6.549,25
Caixa e depósitos bancários	14.880,01	8.837,83
	<b>15.915,41</b>	<b>16.487,08</b>
<b>Total do Activo</b>	<b>575.892,75</b>	<b>617.272,36</b>
<b>FUNDOS PATRIMONIAIS E PASSIVO</b>		
<b>FUNDOS PATRIMONIAIS</b>		
Resultados trãnsfãtados	82.546,03	87.790,93
Outras variações nos fundos patrimoniais	479.491,85	515.829,29
	<b>562.037,88</b>	<b>603.620,22</b>
Resultado líquido do período	4.895,59	-5.244,90
<b>Total do fundo de capital</b>	<b>566.923,47</b>	<b>598.375,32</b>
<b>PASSIVO</b>		
Passivo não corrente		
Passivo corrente		
Fornecedores	3.701,49	5.748,49
Aduãtamento de ciêntes		838,42
Estado e outros entes públicos	4.733,82	5.634,78
Outras Contas a pagar	533,94	6.675,35
	<b>8.969,28</b>	<b>18.897,04</b>
<b>Total do Passivo</b>	<b>8.969,28</b>	<b>18.897,04</b>
<b>Total dos fundos patrimoniais e do passivo</b>	<b>575.892,75</b>	<b>617.272,36</b>

O CONTABILISTA CERTIFICADO



128511621

15270

A ADMINISTRAÇÃO





## ANEXO

### BALANCETE GERAL



2019/12/31

BALANÇETE GERAL ANTES APURAM

( EUR )

Pag.001

Conta	Designação	VALORES DO PERÍODO		VALORES ACUMULADOS		SALDOS ACTUAIS Devedor/Credor
		Debito	Credito	Debito	Credito	
11	Caixa	.00	.00	2 481.31	2 481.31	.00
11.1	Caixa	.00	.00	2 481.31	2 481.31	.00
12	DEPOSITOS A ORDER	.00	.00	283 490.53	188 610.58	14 680.01
12.1	BANCO ESP BARTO COM LISBOA	.00	.00	5 525.14	81.12	9 444.82
12.3	B.C.P. 18317578	.00	.00	183 965.43	188 729.46	5 235.99
21	CLIENTES E UTENTES	.00	.00	142 177.23	140 971.89	1 285.40
21.1	CLIENTES E UTENTES C/C	.00	.00	140 108.87	138 803.47	1 285.40
21.1.1	CLIENTES GERAIS	.00	.00	140 108.87	138 803.47	1 285.40
090048	SMAS OBRAS E AMADORA	.00	.00	1 357.92	1 357.92	.00
090239	SUI PARS MANEJE	.00	.00	5 377.34	5 377.34	.00
090343	BLAZE DOY UNIVERSAL, LDA	.00	.00	23 396.62	23 396.62	.00
090431	CONHA E SILVA-TENIS E PADEL, LD	.00	.00	62 385.11	61 179.61	1 285.40
090443	INGREDIENTE POTENCIAL, LDA	.00	.00	1 137.68	1 137.68	.00
090470	FRUITS - GESTAO DE ACT.DESPO	.00	.00	24 236.67	24 236.67	.00
090514	GOSSIEIA BOMBA, LDA	.00	.00	15 843.74	15 843.74	.00
090519	URBAS FILMES	.00	.00	172.50	172.50	.00
090531	MARCO GUARDA - REST. UNIP., LD	.00	.00	5 274.65	5 274.65	.00
090542	ITALLAS FOCUS, LDA	.00	.00	1 746.74	1 746.74	.00
21.9	ACANTAMENTOS DE CLIENTES E UTEM	.00	.00	2 068.42	2 068.42	.00
21.8.1	CLIENTES GERAIS	.00	.00	2 068.42	2 068.42	.00
21.8.1.1	CLIENTES NACIONAIS	.00	.00	2 068.42	2 068.42	.00
21.8.1.1.3	OUTRAS OPERAÇÕES	.00	.00	2 068.42	2 068.42	.00
100239	SUI PARS MANEJE	.00	.00	802.42	802.42	.00
100246	JOAO C. SILVA SPORTS&EVENTS, LD	.00	.00	1 230.00	1 230.00	.00
100948	QUOTIZAÇÕES	.00	.00	36.00	36.00	.00
22	FORNEDORES	.00	.00	76 492.04	80 193.46	.40
						3 701.82-
22.1	FORNEDORES C/C	.00	.00	76 492.04	80 193.46	.40
						3 701.82-
22.1.1	FORNEDORES GERAIS	.00	.00	76 492.04	80 193.46	.40
						3 701.82-
22.1.1.1	FORNEDORES NACIONAIS	.00	.00	76 492.04	80 193.46	.40
						3 701.82-
000008	MIOC.TENIS DE LISBOA	.00	.00	2 443.40	2 443.40	.00
000034	SUBPANTER, LDA	.00	.00	221.40	221.40	.00
000048	DRAS OBRAS E AMADORA	.00	.00	6 407.33	6 407.33	.00
000097	FEDERACAO PORTUGUESA DE TENIS	.00	.00	475.40	475.40	.00
000216	SEANES, UNIP. LDA	.00	.00	884.83	719.42	35.35-
000237	FRIGORIC, S.A.	.00	.00	109.85	109.85	.00
000315	ESP - COMERCIAL ENERGIA, S.A.	.00	.00	23 569.89	25 871.43	2 382.54-
000316	GLOBAL SEGURANCA	.00	.00	123.00	123.00	.00
000322	GALP ENERGIA, S.A.	.00	.00	4 323.44	4 323.44	.00
000332	FIDELIDADE MUNDIAL, S.A.	.00	.00	1 300.23	1 300.23	.00
000333	ORPO SR., LDA	.00	.00	92.25	92.25	.00
000338	NOS COMUNICACOES, SA	.00	.00	1 964.30	1 964.30	.00
000344	STAPLES PORTUGAL, SA	.00	.00	37.29	37.29	.00
000349	JOSE GODINHO, UNIPRESSAL, LDA	.00	.00	1 574.80	1 574.80	.40
000351	AR WATT, LDA	.00	.00	1 082.68	1 082.68	.00
000358	LEROY & MERLIN, S.A.	.00	.00	154.34	154.34	.00
000359	PIERO J B CARDOSO	.00	.00	374.12	374.12	.00
000373	FERNANDO A.M. SEC	.00	.00	103.39	103.39	.00
000378	ASOC HUMM.BOMB.OBRAS	.00	.00	237.29	237.29	.00
000379	LINHA FORA - HIGIENE, UNIP LDA	.00	.00	11 808.00	12 792.00	984.00-
000384	ASA PORTUGAL, S.A. (ASAS)	.00	.00	1 191.45	1 551.44	359.99-
000410	HELIAMACO - SEM MEDICIS	.00	.00	1 369.20	1 369.20	.10-
000411	FREDO FERREIRA SILVA	.00	.00	885.60	885.60	.10
000473	CRUZ & CRUZ, LDA	.00	.00	266.10	266.10	.00
000477	ESC CONDUCAO ARMANDO VITOR	.00	.00	5 696.65	5 696.65	.00

Conta	Designacao	VALORES DO PERIODO		VALORES ACUMULADOS		SALDOS ACTUAIS Devedor/Credor
		Debito	Credito	Debito	Credito	
00485	IMP PARTRAS - LEASING SOLUT.	.00	.00	664.26	664.26	.00
00490	SEGURODORAS UNIDAS SA (TRABAJU)	.00	.00	163.98	163.98	.00
00493	SOUSCOM, LDA.	.00	.00	2 001.42	2 001.42	.00
00494	OCISSKA BOMBA, LDA.	.00	.00	327.08	327.08	.00
00495	LOCOS ALGA	.00	.00	12.99	12.99	.00
00496	FELIAS OAS (INDIVIDUAL, LDA.	.00	.00	1 757.70	1 757.70	.00
00497	MEDIMANT SUPRA, LDA.	.00	.00	842.99	842.99	.00
00498	AIR COURTS, LDA.	.00	.00	885.60	885.60	.00
00499	EL - MATERIAL ELECTRIC	.00	.00	335.22	335.22	.00
00500	RETOPRAM, LDA.	.00	.00	169.99	169.99	.00
00501	PELIVITRUM, SA	.00	.00	177.37	177.37	.00
00502	VERIVIX, SA	.00	.00	169.99	169.99	.00
00503	EXPERIENS, LDA	.00	.00	118.08	118.08	.00
00504	LITA KISSHO & FILHOS, LDA.	.00	.00	836.40	836.40	.00
00505	EFZORES MARCELO	.00	.00	280.00	280.00	.00
00506	CARLOS MANUEL GARCIA DA SILVA	.00	.00	1 716.54	1 716.54	.00
00507	ASSOCIAÇÃO DE TENIS DO PORTO	.00	.00	21.60	21.60	.00
00508	INFORMAES SPORTS & EVENTO UNIDES	.00	.00	79.11	79.11	.00
00509	LITENAL, LDA.	.00	.00	94.60	94.60	.00
23	PESSOAL	.00	.00	37 280.30	37 280.30	.00
23.1	REEMBOLSOS A PAGAR	.00	.00	37 280.30	37 280.30	.00
23.1.2	AO PESSOAL	.00	.00	37 280.30	37 280.30	.00
24	ESTADO E OUTROS ENTES PUBLICOS	.00	.00	96 071.69	100 885.61	4 733.92-
24.1	IMPOSTO SOBRE O RENDIMENTO	.00	.00	1 180.80	1 180.80	.00
24.1.7	IRC A RECUPERAR	.00	.00	1 180.80	1 180.80	.00
24.2	RETENCAO DE IMPOSTOS SOBRE RENDI	.00	.00	1 743.84	1 825.89	82.05-
24.2.1	TRABALHO DEPENDENTE	.00	.00	870.80	935.00	65.00-
24.2.2	TRABALHO INDEPENDENTE	.00	.00	873.04	890.89	17.85-
24.2.2.1	RENDIMENTO EMPRESARIAL - 11,5%	.00	.00	172.04	180.84	13.99-
00039	FEDR J B CARDOSO	.00	.00	.00	13.88	13.99-
00039	CARLOS MANUEL GARCIA DA SILVA	.00	.00	172.04	172.04	.00
24.2.2.2	RENDIMENTO PROFISS. SUP. - 25%	.00	.00	701.00	705.05	4.05-
00018	WIL FERREIRA	.00	.00	312.50	312.50	.00
00051	JOSE MATOS TANQUEIRO	.00	.00	13.50	17.55	4.05-
00051	FERNANDO MORGADO ROSA	.00	.00	375.00	375.00	.00
24.3	IMPOSTO SOBRE O VALOR ACRESCENTA	.00	.00	78 887.89	82 531.13	3 643.24-
24.3.2	IVA - DEBITIVO	.00	.00	9 897.67	9 897.67	.00
24.3.2.3	INVESTIMENTOS	.00	.00	325.79	325.79	.00
24.3.2.3.2	TAXA NORMAL	.00	.00	325.79	325.79	.00
24.3.2.3.2.1	ADQUISICAO TERRITORIO NACIONAL	.00	.00	325.79	325.79	.00
24.3.2.3.3	OUTROS BENS E SERVICIOS	.00	.00	9 472.08	9 472.08	.00
24.3.2.3.1	TAXA REDUZIDA	.00	.00	122.59	122.59	.00
24.3.2.3.1.1	ADQUISICAO TERRITORIO NACIONAL	.00	.00	122.59	122.59	.00
24.3.2.3.2	TAXA NORMAL	.00	.00	9 549.49	9 549.49	.00
24.3.2.3.2.1	ADQUISICAO TERRITORIO NACIONAL	.00	.00	9 549.49	9 549.49	.00
24.3.3	IVA - LIQUIDADO	.00	.00	26 166.33	26 166.33	.00
24.3.3.1	OPERACOES GERAIS	.00	.00	25 731.95	25 731.95	.00
24.3.3.1.2	TAXA NORMAL	.00	.00	25 731.95	25 731.95	.00
24.3.3.1.2.1	TRANSMISSOES INTERNAS BENS SERVI	.00	.00	25 731.95	25 731.95	.00
24.3.3.3	OPERACOES LIQ PELO ADQUIRENTE	.00	.00	434.38	434.38	.00
24.3.3.3.4	SERVICOS DE CONSTRUCAO CIVIL	.00	.00	434.38	434.38	.00
24.3.3.3.4.2	TAXA NORMAL	.00	.00	434.38	434.38	.00
24.3.4	IVA - REGULARIZACOES	.00	.00	276.15	276.15	.00
24.3.4.1	REGULARIZACAO DO CAMPO 40 - REGU	.00	.00	234.75	234.75	.00
24.3.4.1.1	QUADRO 1-REGU & FRYOR DO SP-ARE	.00	.00	234.75	234.75	.00
24.3.4.1.1.1	REGULARIZACOES - QUADRO 1-A (ART	.00	.00	234.75	234.75	.00
24.3.4.1.1.1.1	REGU-DEDUCOES, DEVOLUCOES, DESC	.00	.00	234.75	234.75	.00
24.3.4.2	REGULARIZACAO DO CAMPO 41 - REGU	.00	.00	41.40	41.40	.00
24.3.4.2.1	QUADRO 1-REGU & FRYOR DO ESTADO	.00	.00	41.40	41.40	.00
24.3.4.2.1.1	REGULARIZACOES - QUADRO 1-A (ART	.00	.00	41.40	41.40	.00

Conta	Designacao	VALORES DO PERÍODO		VALORES ACUMULADOS		SALDOS ANTERES
		Debita	Credite	Debita	Credito	
24.3.4.2.1.1.2	REGIM-ESPONDA POR FORNECEDORES	.00	.00	41.40	41.40	.00
24.3.5	IVA - AFORAMENTO	.00	.00	26 207.73	26 207.73	.00
24.3.6	IVA - A PAGAR	.00	.00	16 239.81	16 883.05	3 643.24-
24.3.6.1	RESULTANTE APURAM NORMAL	.00	.00	16 239.81	16 883.05	3 643.24-
24.5	CONTRIBUICOES PARA A SEGURANCA S	.00	.00	14 184.95	15 180.78	996.83-
24.8	OUTRAS TRIBUTACOES	.00	.00	145.81	157.81	12.00-
24.8.1	OUTRAS TRIBUTACOES - FCT E FQCT	.00	.00	145.81	157.81	12.00-
27	OUTRAS CONTAS A RECEBER E A PAGAR	.00	.00	43 232.47	43 736.41	36.00
						532.94-
27.1	FORNECEDORES DE INVESTIMENTOS	.00	.00	5 000.00	5 000.00	.00
27.1.1	FORNECEDORES DE INVESTIMENTOS -	.00	.00	5 000.00	5 000.00	.00
27.1.1.1	FORNECEDORES DE INVESTIMENTOS NA	.00	.00	5 000.00	5 000.00	.00
00479	CONSTRUTORA ESCOLAR, SA	.00	.00	5 000.00	5 000.00	.00
27.2	DEVEDORES E CREDORES POR ACRESCI	.00	.00	6 636.15	6 636.15	.00
27.2.1	DEVEDORES POR ACRESCIOS DE REND	.00	.00	5 472.42	5 472.42	.00
27.2.1.9	OUTROS ACRESCIOS DE RENDIMENTOS	.00	.00	5 472.42	5 472.42	.00
103239	RUI PAES RAMALHO	.00	.00	802.42	802.42	.00
100268	CARLOS MANUEL DUARTE RODRIGUES	.00	.00	4 634.00	4 634.00	.00
000598	QUOTIZACOES	.00	.00	36.00	36.00	.00
27.2.2	CREDORES POR ACRESCIOS DE GASTO	.00	.00	1 163.73	1 163.73	.00
27.2.2.9	OUTROS CREDORES POR ACRESCIOS DE	.00	.00	1 163.73	1 163.73	.00
27.8	OUTROS DEVEDORES E CREDORES	.00	.00	31 596.32	32 180.26	30.00
						533.94-
27.8.1	OUTROS DEVEDORES E CREDORES	.00	.00	31 596.32	32 180.26	30.00
						533.94-
000040	DELANDICONTA, LDA.	.00	.00	4 126.95	4 470.95	346.30-
000189	RUI PEREIRA	.00	.00	1 225.08	1 225.08	.00
000132	MÁRIO AUGUSTO FERNANDES	.00	.00	87.58	87.58	.00
100207	GONCALO FALCAO	.00	.00	94.48	94.48	.00
100284	MARIA ALMEIDA NETO	.00	.00	94.00	94.00	.00
000311	DESC. TRIBUNAL AMA P. PASSOS	.00	.00	1 308.43	1 308.45	100.02-
000335	C.M.S.	.00	.00	6 000.00	6 000.00	.00
000431	CYNIA E SILVA-TENIS E PADEL, LD	.00	.00	531.60	531.60	.00
000488	IVAN RAMALHO	.00	.00	16.20	16.20	.00
000501	PENHOVA 3779/11	.00	.00	1 718.05	1 718.67	89.62-
000502	MORE SOBEJA	.00	.00	64.80	64.80	.00
000505	FEDERICO DA SILVA NEVES	.00	.00	10 311.83	10 311.83	.00
000511	JOSE MATOS TANQUEIRO	.00	.00	12.15	12.15	.00
000523	INRS DE SOUSA ALVES	.00	.00	21.60	21.60	.00
000524	TERESA FRANCO DIAS	.00	.00	32.40	32.40	.00
000525	JUÃO MIGUEL FERREIRA	.00	.00	16.20	16.20	.00
000526	MANUEL MARIA GONÇALVES	.00	.00	239.20	239.20	.00
000527	PEDRO PADEN ABADJO	.00	.00	129.60	129.60	.00
000528	SALVADOR BRUSCHI	.00	.00	210.80	210.80	.00
000529	BENO MIGUEL FERREIRA	.00	.00	480.80	480.80	.00
000531	TIAGO TORRES	.00	.00	16.20	16.20	.00
000534	INRS TEIXEIRA	.00	.00	188.00	188.00	.00
000538	KERER SANTOS	.00	.00	32.40	32.40	.00
000541	FERNANDO MORGADO ROSA	.00	.00	1 500.00	1 470.00	30.00
000545	GONÇALO GUERRA LOUREIRO	.00	.00	100.00	100.00	.00
000599	VARIOS	.00	.00	1 367.11	1 367.11	.00
001060	PRIZE MONEY (A PAGAR)	.00	.00	2 000.00	2 000.00	.00
41	INVESTIMENTOS FINANÇEIROS	.00	.00	283.52	.00	283.52
41.5	OUTROS INVESTIMENTOS FINANÇEIROS	.00	.00	283.52	.00	283.52
41.5.7	OUTROS INVESTIMENTOS FINANÇEIROS	.00	.00	283.52	.00	283.52
43	ACTIVOS FIXOS TANGIVEIS	.00	.00	1 430 453.54	870 959.72	1 438 453.52
						878 355.78-
43.3	OUTROS ACTIVOS FIXOS TANGIVEIS	.00	.00	1 430 453.54	870 959.72	1 438 453.52
						878 355.78-

2019/12/31

BALANÇOTE GERAL ANTES APURAM

( EUR )

Pag.004

Conta	Designacao	VALORES DO PERIODO		VALORES ACUMULADOS		SALDOS ACTUAIS Devedor/Credor
		Debito	Credito	Debito	Credito	
43.3.2	EDIFICIOS E OUTRAS CONSTRUÇÕES	.00	.00	1 228 261.74	.00	1 228 261.74
43.3.2.1	EDIFICIO SEDE	.00	.00	271 720.41	.00	271 720.41
43.3.2.2	BANCAS	.00	.00	9 399.73	.00	9 399.73
43.3.2.3	INFRAESTRUTURAS	.00	.00	918 540.15	.00	918 540.15
43.3.2.3.1	INFRAESTRUTURAS	.00	.00	82 437.90	.00	82 437.90
43.3.2.3.2	REMODEL. RESTAURANTE	.00	.00	19 481.54	.00	19 481.54
43.3.2.3.3	REMODEL. DOS BANHEIROS	.00	.00	210 093.09	.00	210 093.09
43.3.2.3.4	REPARACAO CAMPOS DE TENIS	.00	.00	30 316.00	.00	30 316.00
43.3.2.3.6	OBRA STO. ANASO (COBERTURAS INFR)	.00	.00	176 211.62	.00	176 211.62
43.3.2.3.7	COBERTURA CAMPOS ST ANASO	.00	.00	480 000.00	.00	480 000.00
43.3.2.4	COM IVA DEVIDO PELO ADQUIRENTE	.00	.00	113.13	.00	113.13
43.3.2.5	TERRAPLANAGEM	.00	.00	3 206.44	.00	3 206.44
43.3.2.6	EWILIBO	.00	.00	1 949.62	.00	1 949.62
43.3.2.7	FUNO ANTESIANO	.00	.00	5 917.28	.00	5 917.28
43.3.2.8	GINASIO MUSCULACAO	.00	.00	8 987.99	.00	8 987.99
43.3.2.9	EWILIBO STO. ANASO	.00	.00	8 426.79	.00	8 426.79
43.3.3	EQUIPAMENTO BASICO	.00	.00	158 479.65	.00	158 479.65
43.3.3.1	CEIRAS	.00	.00	4 602.24	.00	4 602.24
43.3.3.1.1	CAMPOS	.00	.00	158.35	.00	158.35
000001	MQUINAS DE JARDIM	.00	.00	158.35	.00	158.35
43.3.3.1.4	EQUIPAMENTO DO RESTAURANTE	.00	.00	4 143.00	.00	4 143.00
43.3.3.1.5	CALDEIRA DE AQUECIM. DE AGUA	.00	.00	307.89	.00	307.89
43.3.3.2	STI. ANASO	.00	.00	153 878.41	.00	153 878.41
43.3.3.2.1	RECUP.CAMPOS SELVA SIMEST.	.00	.00	119 988.84	.00	119 988.84
43.3.3.2.2	ELIMINACAO	.00	.00	33 891.57	.00	33 891.57
43.3.5	EQUIPAMENTO ADMINISTRATIVO	.00	.00	40 052.77	.02	40 052.75
43.3.5.2	MAQUINAS DE ESCRITORIO	.00	.00	5 924.63	.00	5 924.63
43.3.5.3	MATERIAIS DE GINASTICA	.00	.00	.61	.01	.01
43.3.5.4	ARTIGOS DE CONFORTE DECORACAO	.00	.00	5 994.11	.01	5 994.10
43.3.5.5	EQUIPAMENTO DE SEGURANCA	.00	.00	3 609.71	.00	3 609.71
43.3.5.7	INFORMÁTICA ( HARDWARE )	.00	.00	1 994.17	.00	1 994.17
43.3.5.8	SOFTWARE	.00	.00	1 636.25	.00	1 636.25
43.3.5.9	MÓVEL E UTENSIL.BAN-REST.	.00	.00	20 893.69	.00	20 893.69
43.3.7	OUTROS ACTIVOS FIXOS TANGIVEIS	.00	.00	3 859.38	.00	3 859.38
43.3.7.1	UTENSILIOS P/CLUBE	.00	.00	3 859.38	.00	3 859.38
43.3.8	DEPRECIACOES ACUMULADAS	.00	.00	.00	870 969.70	870 969.70-
43.3.8.2	EDIFICIOS E OUTRAS CONSTRUÇÕES	.00	.00	.00	870 164.64	870 164.64-
43.3.8.3	EQUIPAMENTO BASICO	.00	.00	.00	156 902.93	156 902.93-
43.3.8.5	EQUIPAMENTO ADMINISTRATIVO	.00	.00	.00	40 052.75	40 052.75-
43.3.8.7	OUTROS ACTIVOS FIXOS TANGIVEIS	.00	.00	.00	3 859.38	3 859.38-
56	RESERVICOS TRANSFERIDOS	.00	.00	5 244.90	87 790.93	82 546.03-
56.1	RESERVICOS TRANSFERIDOS	.00	.00	5 244.90	87 790.93	82 546.03-
59	OUTRAS VARIAÇÕES NOS FUNDOS DATA	.00	.00	36 337.44	515 829.29	479 491.85-
59.3	SUBSIDIOS	.00	.00	16 337.40	137 496.00	121 158.60-
59.3.7	SUBSID.9/OUTRAS REQUALIFICACAO ST	.00	.00	16 337.40	137 496.00	121 158.60-
59.4	DOACOES	.00	.00	20 000.04	378 333.29	358 333.25-
59.4.1	COBERTURA DE STO ANASO	.00	.00	20 000.04	378 333.29	358 333.25-
62	FORNECIMENTOS E SERVIÇOS EXTERNO	.00	.00	73 981.10	1 081.83	72 899.27
62.2	SERVICOS ESPECIALIZADOS	.00	.00	27 915.10	1 081.83	26 833.47
62.2.1	TRABALHOS ESPECIALIZADOS	.00	.00	5 400.77	291.00	5 109.77
62.2.1.1	CONTABILIDADE	.00	.00	1 360.40	.00	1 360.40
62.2.1.2	INFORMÁTICA	.00	.00	2 242.37	291.00	1 992.37
62.2.2	PUBLICIDADE E PROPAGANDA	.00	.00	4 143.13	.00	4 143.13
62.2.3	VIGILANCIA E SEGURANCA	.00	.00	1 008.28	.00	1 008.28
62.2.4	HONORARIOS	.00	.00	13 311.83	831.83	9 480.00
60105	FERRASO DA SILVA MEVES	.00	.00	13 311.83	831.83	9 480.00
62.2.6	CONSERVACAO E REPARACAO	.00	.00	5 849.29	.00	5 849.29
62.2.6.1	CONSERV. REPARAC. DE EDIFICIOS	.00	.00	2 639.40	.00	2 639.40
62.2.6.2	CONSERV. REPARAC. DE CAMPOS	.00	.00	3 209.89	.00	3 209.89

Conta	Designação	VALORES DO PERÍODO		VALORES ACUMULADOS		SALDOS ATUAIS Devedor/Credor
		Debito	Credito	Debito	Credito	
62.2.6.3	CONSERV. REPARACAO DE EQUIPAMENT	.00	.00	925.22	.00	925.22
62.3	MATERIAIS	.00	.00	1.190.16	.00	1.190.16
62.3.1	FERRAMENTAS E UTENSILIOS DE CESS	.00	.00	414.30	.00	414.30
62.3.3	MATERIAIS DE ESCRITORIO	.00	.00	452.77	.00	452.77
62.3.4	ARTIGOS PARA OFERTA	.00	.00	323.09	.00	323.09
62.4	ENERGIA E FLUIDOS	.00	.00	29.213.07	.00	29.213.07
62.4.1	ELETRICIDADE	.00	.00	19.461.54	.00	19.461.54
62.4.2	COMBUSTIVEIS	.00	.00	346.87	.00	346.87
62.4.3	MAQUINAS DE JARDIM	.00	.00	346.87	.00	346.87
62.4.3	AGUA	.00	.00	5.635.96	.00	5.635.96
62.4.3.1	COM IVA DEUTIVEL	.00	.00	385.39	.00	385.39
62.4.3.2	C/IVA N/ DEUTIVEL	.00	.00	5.450.57	.00	5.450.57
62.4.8	GAZ	.00	.00	3.568.70	.00	3.568.70
62.5	DELOCACOES, ESTADAS E TRANSPORT	.00	.00	5.90	.00	5.90
62.5.1	DELOCACOES E ESTADAS	.00	.00	5.90	.00	5.90
62.5.1.1	DELOCACOES E ESTADAS	.00	.00	5.90	.00	5.90
62.6	SERVICOS DIVERSOS	.00	.00	15.256.67	.00	15.256.67
62.6.1	RENDAS E ALUGUEIS	.00	.00	540.00	.00	540.00
62.6.1.2	ALUGER DE EQUIPAMENTO	.00	.00	540.00	.00	540.00
62.6.2	COMUNICACAO	.00	.00	1.626.85	.00	1.626.85
62.6.2.2	CORREIOS	.00	.00	21.66	.00	21.66
62.6.2.3	COMUNICACOES - REDE MOVEL	.00	.00	6.10	.00	6.10
62.6.2.5	TV CABO	.00	.00	1.599.09	.00	1.599.09
62.6.3	SEGUROS	.00	.00	1.423.54	.00	1.423.54
62.6.5	CONTENCIOSO E NOTARIADO	.00	.00	40.00	.00	40.00
62.6.6	DESPESAS DE REPRESENTACAO	.00	.00	847.40	.00	847.40
62.6.7	LIMPEZA, HIGIENE E CONFORTO	.00	.00	9.682.16	.00	9.682.16
62.6.8	OUTROS SERVICOS	.00	.00	1.056.72	.00	1.056.72
62.6.8.6	SERVICOS BANCARIOS	.00	.00	1.056.72	.00	1.056.72
63	GASTOS COM O PESSOAL	.00	.00	56.467.16	180.00	56.467.06
63.2	REMUNERACOES DO PESSOAL	.00	.00	45.464.37	.00	45.464.37
63.2.1	ORDENADOS	.00	.00	33.280.80	.00	33.280.80
63.2.2	SUBSIDIO DE FERIAS	.00	.00	2.856.80	.00	2.856.80
63.2.3	SUBSIDIO DE NATAL	.00	.00	2.856.80	.00	2.856.80
63.2.4	OUTRAS	.00	.00	6.484.37	.00	6.484.37
63.2.4.1	SUSSO. DE ALIMENTACAO	.00	.00	5.517.41	.00	5.517.41
63.2.4.2	FUGAS E FERIADOE	.00	.00	486.96	.00	486.96
63.2.4.4	OUTROS	.00	.00	480.00	.00	480.00
63.5	ENCARGOS SOBRE REMUNERACOES	.00	.00	9.092.27	.00	9.092.27
63.5.1	SEGURANCA SOCIAL	.00	.00	9.087.47	.00	9.087.47
63.5.1	ENCARGOS SOBRE REMUNERACOES - FG	.00	.00	11.80	.00	11.80
63.6	SEGUROS DE ACIDENTES NO TRABALHO	.00	.00	1.249.42	.00	1.249.42
63.8	OUTROS GASTOS COM O PESSOAL	.00	.00	675.00	180.00	675.00
63.8.1	MEDICINA HIGIENE E SIG. NO TRABA	.00	.00	490.00	180.00	310.00
63.8.8	OUTROS	.00	.00	365.00	.00	365.00
64	GASTOS DE DEPRECIACAO E DE AMORT	.00	.00	43.653.28	.00	43.653.28
64.2	ACTIVOS FIXOS TANGIVEIS	.00	.00	43.653.28	.00	43.653.28
64.2.2	EDIFICIOS E OUTRAS CONSTRUCOES	.00	.00	42.792.35	.00	42.792.35
64.2.3	EQUIPAMENTO BASICO	.00	.00	187.76	.00	187.76
64.2.5	EQUIPAMENTO ADMINISTRATIVO	.00	.00	673.17	.00	673.17
68	OUTROS GASTOS E PERDAS	.00	.00	17.822.57	.00	17.822.57
68.1	IMPOSTOS	.00	.00	3.329.93	.00	3.329.93
68.1.2	IMPOSTOS INDIRECTOS	.00	.00	3.329.93	.00	3.329.93
68.1.2.2	IMPOSTO SOBRE O VALOR ADICIONA	.00	.00	3.329.93	.00	3.329.93
68.8	OUTROS	.00	.00	14.492.64	.00	14.492.64
68.8.1	CORRECOES RELATIVAS A PERIODOS	.00	.00	150.42	.00	150.42
68.8.8	OUTROS NAO ESPECIFICADOS	.00	.00	14.342.22	.00	14.342.22
68.8.8.1	PREMIOS	.00	.00	1.817.58	.00	1.817.58
68.8.8.1.1	DEM DE DEIRAS	.00	.00	1.817.58	.00	1.817.58

Conta	Designacao	VALORES DO PERIODO		VALORES ACUMULADOS		SALDOS ACTUAIS Devedor/Credor
		Debito	Credito	Debito	Credito	
68.8.1.2	TORNEIOS	.00	.00	7 357.43	.00	7 357.43
68.8.1.2.1	TORNEIOS OFICIAIS	.00	.00	2 718.05	.00	2 718.05
68.8.1.2.1.2	LIC.ATLETAS / DESLOCACOES	.00	.00	1 598.40	.00	1 598.40
68.8.1.2.1.3	ARBITRAGENS / CPES	.00	.00	77.00	.00	77.00
68.8.1.2.1.4	AQUIZICAO DE TACAS	.00	.00	1 039.65	.00	1 039.65
68.8.1.2.2	TORNEIOS SOCIAIS	.00	.00	1 059.63	.00	1 059.63
68.8.1.2.2.3	TACAS	.00	.00	389.38	.00	389.38
68.8.1.2.2.4	LANCHES p/ JOGADORES	.00	.00	95.25	.00	95.25
68.8.1.2.2.5	MEDICINA DESPORTIVA	.00	.00	575.00	.00	575.00
68.8.1.2.3	INSCRIÇÕES (equipas)	.00	.00	3 548.15	.00	3 548.15
68.8.1.2.3.1	INSCRIÇÕES	.00	.00	1 086.01	.00	1 086.01
68.8.1.2.3.2	INSCRIÇÕES / DESLOC.	.00	.00	2 281.32	.00	2 281.32
68.8.1.2.3.3	EQUIPAMENTOS PARA EQUIPAS	.00	.00	240.82	.00	240.82
68.8.1.2.4	AGUAS p/TORNEIO	.00	.00	33.60	.00	33.60
68.8.1.4	OUTROS NAO ESPECIFICADOS	.00	.00	518.56	.00	518.56
68.8.1.4.1	CONSUMO DE BOLAS	.00	.00	194.56	.00	194.56
68.8.1.4.3	TAXA FILIAÇÃO	.00	.00	324.00	.00	324.00
68.8.1.9	OUTROS NAO ESPECIFICADOS	.00	.00	4 648.73	.00	4 648.73
72	PRESTAÇÕES DE SERVIÇOS	.00	.00	114.70	39 302.67	39 417.37-
72.1	QUOTAS DOS UTILIZADORES	.00	.00	.00	19 177.15	19 177.15-
72.1.1	CAMPAS	.00	.00	.00	19 177.15	19 177.15-
72.2	QUOTIZAÇÕES E JOIAS	.00	.00	.00	15 969.12	15 969.12-
72.2.1	QUOTIZAÇÕES	.00	.00	.00	15 218.12	15 218.12-
72.2.2	JOIAS E CARTOES	.00	.00	.00	751.00	751.00-
72.7	TORNEIOS	.00	.00	134.70	4 056.40	3 941.70-
72.7.1	INSCRIÇÕES	.00	.00	134.70	1 399.80	1 265.10-
72.7.2	LICENÇA FTF	.00	.00	.00	2 656.60	2 656.60-
75	SUBSIDIOS, DOACOES E LEGADOS A E	.00	.00	.00	9 000.00	9 000.00-
75.2	SUBSIDIOS DE OUTRAS ENTIDADES	.00	.00	.00	9 000.00	9 000.00-
75.2.1	C.M.O.	.00	.00	.00	9 000.00	9 000.00-
75.2.1.1	ACTIVIDADES	.00	.00	.00	6 000.00	6 000.00-
75.2.1.4	CEM OUTRAS	.00	.00	.00	3 000.00	3 000.00-
75.3	DOACOES E HERANÇAS	.00	.00	.00	550.00	550.00-
75.3.1	DONATIVOS	.00	.00	.00	550.00	550.00-
000315	CAMILO SPORT	.00	.00	.00	550.00	550.00-
78	OUTROS RENDIMENTOS E GANHOS	.00	.00	1 000.65	147 730.45	146 709.80-
78.1	RENDIMENTOS SUPLEMENTARES	.00	.00	1 000.65	111 225.34	110 204.69-
78.1.2	ALUGUER DE EQUIPAMENTO	.00	.00	700.00	93 175.89	93 075.89-
78.1.2.1	ESCOLA DE TENIS	.00	.00	.00	44 463.36	44 463.36-
78.1.2.2	GIMASIOS	.00	.00	.00	14 653.92	14 653.92-
78.1.2.3	RESTAURANTE	.00	.00	700.00	9 700.00	9 000.00-
78.1.2.4	FISIOTERAPIA	.00	.00	.00	3 098.88	3 098.88-
78.1.2.5	GAR. PREPARACAO FISICA	.00	.00	.00	1 335.18	1 335.18-
78.1.2.6	PABELLO - Gestão de Activ. Desp	.00	.00	.00	19 124.55	19 124.55-
78.1.2.7	RESTAURANTE ITO. AMAR	.00	.00	.00	1 400.00	1 400.00-
78.1.6	OUTROS RENDIMENTOS SUPLEMENTARES	.00	.00	300.65	17 449.45	17 128.80-
78.1.6.1	PUBLICIDADE	.00	.00	.00	2 764.00	2 764.00-
78.1.6.2	REEMBOLSO DE DESPESAS	.00	.00	300.65	14 591.09	14 269.44-
78.1.6.2.2	C/IVA LIQUID. 23%	.00	.00	300.65	14 591.09	14 269.44-
78.1.6.3	COMISSÕES DE TORNEIOS	.00	.00	.00	95.36	95.36-
78.8	OUTROS	.00	.00	.00	34 505.11	36 905.11-
78.8.1	COMERCIOES RELATIVAS A PERIodos	.00	.00	.00	3.50	3.50-
78.8.1.1	REGULARIZ BANCARIAS	.00	.00	.00	3.50	3.50-
78.8.3	IMPUTACAO DE SUBSIDIOS PARA IRRE	.00	.00	.00	16 337.40	16 337.40-
78.8.3.1	C.M.O.	.00	.00	.00	16 337.40	16 337.40-
78.8.8	OUTROS NAO ESPECIFICADOS	.00	.00	.00	20 164.21	20 164.21-
78.8.8.1	DONATIVOS	.00	.00	.00	20 000.04	20 000.04-
78.8.8.1.2	DONATIVOS (IMPUTACAO ORCA ST.MA	.00	.00	.00	20 000.04	20 000.04-
78.8.8.2	CEDEXIA DE CAIXAS DE BOLAS UNIC	.00	.00	.00	41.78	41.78-

2019/12/31

BALANCETE GERAL ANTES APURAM

( EUR )

Pag.007

Conta	Designacao	VALORES DO PERIODO		VALORES ACUMULADOS		SALDOS ACTUAIS Devedor/Credor
		Debito	Credito	Debito	Credito	
78.9.8.1	OUTROS NAO ESPECIFICADOS	.00	.00	.00	122.35	122.35-
81	RESULTADO LIQUIDO DO PERIODO	.00	.00	5 144.90	5 244.90	.00
81.8	RESULTADO LIQUIDO	.00	.00	5 144.90	5 244.90	.00
	*** Totais	.00	.00	2 271 849.35	2 271 849.35	1 637 315.03 1 637 315.03-



CETO

## ANEXO

### LISTAGEM DE IMOBILIZADO



Ata Par.Tributacao:2013 (Inclusiva)

MAQUILAGEM DE ATIVO - CODIGO 000

ATIVOS

(R\$)

Cod. Res	Designacao	C. Fiac.	Ta.	Qt. In.	V. Ativo	V.D./A.P.Trib.	V.D./A.Ant.	Valor Atual	Ta. Ac.
20150001	REP. DIVISÃO DE ESCRITÓRIO	2015	2.00	2013/09	1 716.54	11.44	.00	1 705.10	.87
20250001	EDIFICIO SESE	2025	5.00	1989/12	227 055.06	.08	170 291.90	56 763.96	100.80
20250002	BANCADA	2025	5.00	1991/12	3 399.73	.08	3 399.73	.00	100.80
20250003	INFRAESTRUTURAS	2025	5.00	1989/12	51 655.36	.08	51 655.36	.00	100.80
20250004	PAVILHAO	2025	5.00	1989/12	1 949.82	.08	1 949.82	.00	100.80
20250005	GINASIO MISCULACAO	2025	5.00	1989/12	5 867.99	.08	5 867.99	.00	100.80
20250006	PAVILHAO STO. ANAHO	2025	5.00	1992/12	1 045.58	.08	1 045.58	.00	100.80
20250007	INFRAESTRUTURAS COM. FORTALEZA	2025	5.00	1992/10	8 778.84	.08	8 778.84	.00	100.80
20250008	INFRAESTRUTURAS CAMPOS	2025	5.00	1994/10	2 992.79	.08	2 992.79	.00	100.80
20250009	INFRAESTRUTURAS CAMPOS	2025	5.00	1994/11	4 887.88	.08	4 887.88	.00	100.80
20250010	INFRAESTRUTURAS CAMPOS	2025	5.00	1994/12	2 493.99	.08	2 493.99	.00	100.80
20250011	INFRAESTRUTURAS CAMPOS	2025	5.00	1994/12	2 493.99	.08	2 493.99	.00	100.80
20250012	OBRAS NA LAVA	2025	5.00	1994/11	264.36	.08	264.36	.00	100.80
20250013	VITURNA DA PARQUE (BAYEBOLOS)	2025	5.00	1995/09	2 111.16	.08	1 869.37	527.79	100.80
20250014	OBRAS ST. ANAHO E GAR. FISIOF.	2025	5.00	2001/04	3 448.71	172.64	3 053.70	214.97	85.75
20400001	FURO ALTESIANO	2040	5.00	1990/12	5 917.28	.00	5 917.28	.00	100.00
20400002	TERMOPLASTICOS	2040	5.00	1999/12	3 206.44	.00	3 206.44	.00	100.00
20800001	ARRANJOS URBANISTICOS	2080	10.00	1990/12	113.13	.00	113.13	.00	100.00
20900001	PROJECTOS COURTS STO ANAHO	2090	10.00	2018/12	1 027.17	162.72	13.56	1 450.89	10.83
21150001	TERMO DELTA V 1000	2115	100.00	2017/10	307.89	.00	307.89	.00	100.80
21750001	EQUIP. DIVERSO PARA O BAR	2175	10.00	2007/09	4 143.00	.00	4 143.00	.00	100.80
21900001	CAMPOS	2190	10.00	1989/12	60 793.94	.08	60 793.94	.00	100.80
21900002	ILUMINACAO CAMPOS	2190	10.00	1989/12	31 734.96	.08	31 734.96	.00	100.80
21900003	INSTALACOES CAMPOS	2190	10.00	1994/11	293.29	.08	293.29	.00	100.80
21900004	REDES DE TENIS	2190	10.00	1985/04	528.56	.08	528.56	.00	100.80
21900005	LAMPADAS EXTERIORES	2190	10.00	1998/06	352.96	.08	352.96	.00	100.80
21900006	LAMPADA EXTERIOR	2190	10.00	1998/06	176.48	.08	176.48	.00	100.80
21900007	3 REDES E GRIAS CENTRAIS	2190	10.00	1998/06	290.63	.08	290.63	.00	100.80
21900009	POSTES DE TENIS GELACO	2190	10.00	2010/06	379.34	.08	379.34	.00	100.80
21900012	RECUP.CAMPOS E REJVA SINTETICA	2190	10.00	2010/12	25 787.85	.08	25 787.85	.00	100.80
21900013	OBRAS DE STO. ANAHO	2190	10.00	2010/12	5 115.88	.08	5 115.88	.00	100.80
21900014	RECUP.CAMPOS REJVA SINTETICA	2190	10.00	2011/01	13 888.27	.08	13 888.27	.00	100.80
21900015	RECUP.CAMPOS REJVA SINTETICA	2190	10.00	2011/01	13 888.27	.08	13 888.27	.00	100.80
21900016	OBRAS NO GRU. FISIOTERAPIA	2190	10.00	2011/06	3 940.50	.08	3 940.50	.00	100.80
21900017	PISTURA DE EDIFICIO	2190	10.00	2013/08	3 438.30	.08	3 438.30	.00	100.80
21900018	PISTURA DE EDIFICIO 3/FASE	2190	10.00	2013/08	2 578.72	.08	2 578.72	.00	100.80
21900019	PISTURA DE EDIFICIO 3/FASE	2190	10.00	2013/09	2 578.73	.08	2 578.73	.00	100.80
21900021	PISTURA DE EDIFICIO (LUSTRE)	2190	10.00	2013/09	990.75	.08	990.75	.00	100.80
21900021	REMODELACAO DO RESTAURANTE	2190	10.00	2008/04	19 481.54	.08	19 481.54	.00	100.80
21900022	REMODELACAO DOS BANHEARIOS	2190	10.00	2008/10	207 434.67	.08	207 434.67	.00	100.80
21900023	REMODELACAO DOS BANHEARIOS	2190	10.00	2009/02	1 688.00	14.00	1 666.00	.00	100.80
21900024	PAVIMENTO FORTALEZA GIN. MUSC.	2190	10.00	2009/03	3 128.00	52.00	3 058.00	.00	100.80
21900025	REPARACAO 3 CAMPOS TENIS	2190	10.00	2009/04	10 335.00	451.67	10 383.53	.00	100.80
21900026	REVISAO DE OBRAS DEFINITIVA	2190	10.00	2009/04	978.42	85.81	997.61	.00	100.80
21900028	REPARACAO 3 CAMPOS + MATERIAIS	2190	10.00	2009/03	12 443.90	829.38	11 611.62	.00	100.80
21900029	REPARACAO DO 4º CAMPO	2190	10.00	2009/12	7 040.90	645.33	6 394.67	.00	100.80
21900030	FORNEC. ENERGIA QUASO ELETRIC	2190	10.00	2010/03	5 135.20	377.64	5 335.82	1 321.76	98.33
21900032	DIVISORIAS MOVIV. SECRETARIA	2190	10.00	2010/12	28 860.90	1 410.07	11 388.07	5 992.86	80.83

Ata Per. Tributo:ano:2019 (inclusive)

MORA DE ATIVO - CODIGO BEM

ATIVOS

(R\$)

Cod.Bem	Designacao	C.Fisc.	Ex. Dt. In.	V. Ativo	V.D./A.P.Trib.	V.D./A.Ant.	Valor Atual	Ex. Ac.
21950033	RENT. REMODEL. SECRETARIA	2195	10.00 2011/03	1 000.00	.00	1 000.00	.00	100.00
21950034	REMODEL. SECRETARIA	2195	10.00 2011/03	4 285.66	624.51	4 933.37	333.14	88.34
21950035	REMODEL. SECRETARIA (CHAO)	2195	10.00 2011/03	1 722.00	172.20	1 348.90	200.96	88.33
21950036	TRABALHO DE INSTAL. ELÉTRICA	2195	10.00 2011/03	3 866.81	396.65	3 107.05	462.81	88.33
21950037	REABILITACAO DE SALA CETO	2195	10.00 2012/02	3 099.34	309.91	1 675.38	1 213.85	60.83
21950038	OBRAS E INFRASTRUCT. STO AMAR	2195	10.00 2017/05	157 585.95	15 758.78	14 364.54	115 543.71	26.87
21950039	OBRAS INFRASTRUCT. STO AMAR	2195	10.00 2017/08	3 788.76	578.68	813.78	4 388.30	24.17
21950040	OBRAS INFRASTRUCT. STO AMAR	2195	10.00 2017/08	4 032.84	603.25	854.60	4 574.69	24.17
21950041	REDE ELÉTRICA	2195	5.00 2017/06	1 217.70	80.88	96.38	1 060.43	12.82
21950042	REDE ELÉTRICA	2195	5.00 2017/06	3 461.22	173.06	274.00	3 014.16	12.82
21950043	REDE ELÉTRICA	2195	5.00 2017/07	988.90	49.45	74.17	865.28	12.50
21950044	REDE ELÉTRICA	2195	5.00 2017/07	159.27	7.96	11.92	139.39	12.46
21950045	REDE ELÉTRICA	2195	5.00 2017/08	208.28	10.41	17.01	211.26	12.88
21950046	REDE ELÉTRICA	2195	5.00 2017/11	738.00	36.90	43.04	658.04	10.84
21950047	COBERTURA DE CAMPOS (ST.AMAR)	2195	5.00 2017/12	480 000.00	20 000.00	21 666.67	338 333.33	10.42
22000001	EQUIPAMENTO SEGURANCA	2200	20.00 1991/12	3 609.71	.00	3 609.71	.00	100.00
22000001	APARELHAGEM SONORA P/SINASTO	2200	20.00 1997/10	535.58	.00	535.60	.02	100.00
22400008	CD ROM 1425SPEED INT TENC	2240	180.00 1998/11	57.01	.00	57.01	.00	100.00
22400012	SOFTWARE-CYI	2240	33.33 2002/04	981.75	.00	981.73	.00	100.00
22400013	GTI-SOFTWARE SOI	2240	33.33 2002/09	654.50	.00	654.50	.00	100.00
22400018	COMPUTADOR I5	2240	180.00 2018/01	971.00	.00	971.00	.00	100.00
22400019	PORTÁTEL LENOVO NPI330S	2240	180.00 2018/03	673.17	673.17	.00	.00	100.00
22650003	CÓDICE PARA SECRETARIA	2265	180.00 1998/12	32.42	.00	32.42	.00	100.00
22650004	MOÇADORA PARA MELVA	2265	25.00 2018/05	159.35	25.04	.00	136.31	16.68
22750001	MÁQUINA DE ESCRITÓRIO	2275	10.00 1990/12	5 867.62	.00	5 867.62	.00	100.00
22800003	MÁQUINA DE CORTAR MELVA	2280	20.00 2002/05	148.85	.00	148.85	.00	100.00
22950001	TIPOGRIFOS CLUBE	2295	12.50 1988/12	1 167.20	.00	1 167.20	.00	100.00
22950005	MÁQ. PLÁSTIFICADA REBEL	2295	12.50 2002/10	117.81	.00	117.81	.00	100.00
22950006	COPIADOR PANASONIC FT-7813	2295	12.50 2004/10	653.91	.00	653.91	.00	100.00
23150002	COMPUT. LMS PENTIUM 4	2315	14.28 2008/12	350.00	.00	350.00	.00	100.00
23150003	TELEVISOR PLASMA SAMSUNG	2315	14.28 2008/12	750.00	.00	750.00	.00	100.00
24050001	MELSURA	2405	100.00 1997/07	21.95	.00	21.95	.00	100.00
24050002	TALCOES P/BANCOS	2405	12.50 2000/07	700.31	.00	700.31	.00	100.00
24300003	ARTIGOS CONFORTO E DECORACAO	2430	10.00 1991/12	3 954.03	.00	3 954.03	.00	100.00
24300004	MÓBIL. UTENSIL. BAR RESTAURANTE	2430	12.50 1990/12	20 317.10	.00	20 317.10	.00	100.00
24300005	MÓBILÍARIO PARA O BAR	2430	12.50 1994/01	181.06	.00	181.06	.00	100.00
24300006	MÓBILÍARIO PARA O BAR	2430	12.50 1994/02	181.06	.00	181.12	.06	100.00
24300007	MÓBILÍARIO PARA O BAR	2430	12.50 1994/03	214.46	.00	214.54	.08	100.00
24300008	ARMÁRIO VESTIÁRIO	2430	12.50 2000/04	852.42	.00	852.42	.00	100.00
** TOTALS CODIGO **	Nm.Fichas:	81		1430 481.45	43 653.28	627 306.40	559 521.77	
** TOTAL GERAL **	Nm.Fichas:	81		1430 481.45	43 653.28	627 306.40	559 521.77	