



RELATÓRIO DE ATIVIDADES E CONTAS

2020

CLUBE ESCOLA DE TENIS DE OEIRAS

Anexos:

- Demonstração de Resultados
- Balanço
- Balancete Geral após apuramentos
- Listagem do imobilizado

ÍNDICE

Item	Página
1. O Covid 19 e o CETO	3
2. Órgãos Sociais para Biénio 2020-2021	4-5
3. Atividades Desenvolvidas	
3.1 Instalações	6
3.2 Desportiva	7
3.3 Recursos Humanos	9
4. Orientações Estratégicas – 2020/21 e 2021/21	10
5. Contas do Exercício de 2020	
5.1 Breves Notas às Contas do Exercício	12
5.2 Resultados	13
5.3 Tesouraria	13
5.4 Rendimentos	14
5.5 Gastos	15
5.6 Investimentos	18
5.7 Balanço	18
5.8 Eventos Subsequentes	19
5.9 Proposta de Aplicação de Resultados	19
6. Agradecimentos	20
Anexo – Relatório e Parecer do Conselho Fiscal	
Anexo – Demonstração de Resultados	
Anexo – Balanço	
Anexo – Mapa de Fluxos de Caixa	
Anexo – Balancete	
Anexo – Listagem de Imobilizado e Amortizações	

1. O COVID 19 e o CETO

O surgimento a nível mundial da pandemia "COVID-19" teve também impacto no funcionamento do CETO, sendo a mais relevante a suspensão de todas as atividades do clube no dia 15 de Março e a sua reabertura, ainda que de forma faseada, a 4 de Maio de 2020.

Tendo em consideração a redução para zero das receitas do Clube e dos seus Concessionários, e sempre com um espírito construtivo, positivo, de ajuda e responsável a Direção do CETO tomou imediatamente diversas decisões que passaram por apoiar os concessionários com a redução temporária das suas rendas, de oferecer aos sócios as quotizações dos meses de Abril e Maio e de colocar a sua estrutura de pessoal em *Lay-Off*. Contudo, houve o cuidado de manter a equipa de manutenção em serviços mínimos por forma a garantir a manutenção dos campos e zelar pelas instalações do Clube.

Esta situação levou ao cancelamento de diversas provas no nosso Clube.

A reabertura da actividade obrigou o CETO a realizar um conjunto de despesas extraordinárias para dar resposta às novas exigências de desinfeção, limpeza, higienização e nova sinalização das instalações desportivas.

Para fazer face à queda abrupta das receitas, o Clube reduziu os seus consumos aos mínimos indispensáveis, recorreu ao lay-off e apresentou diversas candidaturas a apoios que visavam apoiar as organizações no esforço de adaptação às novas condições de organização do trabalho e de relacionamento com todos os frequentadores das nossas atividades.

Procurando contribuir para uma difusão de informação clara, objetiva e factual para com toda a comunidade em que o CETO está inserido, foi iniciada uma comunicação regular via email e através da página do Facebook do Clube sobre as inúmeras medidas que foram publicadas relativas a esta pandemia. Isto para além da normal divulgação de todas atividades e resultados desportivos do nosso Clube.

Todos os campos e diversos locais do edifício foram dotados de dispensadores com álcool gel e sinalética com as regras a cumprir, colocação de um separador acrílico na secretaria, fornecimento de máscaras a todos os colaboradores e aquisição de um pulverizador para limpeza dos bancos de apoio aos jogadores. Na reabertura das instalações do clube foram realizadas limpezas extraordinárias às instalações. No total foram gastos 1.415€ em material e consumíveis de proteção.

Não obstante esta pandemia, o CETO decidiu avançar para realização do Open de Oeiras Sénior, entre os dias 15 a 21 de Junho, com grande sentido de responsabilidade, no estreito cumprimento de todas as normas de segurança sanitárias em vigor e em total articulação com a CS Tennis Academy, C.M.Oeiras, UFOPAC, F.P.Ténis e A.T.Lisboa. Foi um dos primeiros torneios oficiais a realizar-se na fase de desconfinamento e foi a edição do Open de Oeiras que registou o maior número de inscrições de atletas femininos e masculinos.

A credibilidade do CETO veio novamente a ser posta à prova quando foi desafiado pela F.P.Tenis a coorganizar o primeiro torneio oficial internacional (ITF) em todo o Mundo no cenário pós-covid. Foi assim realizado entre 16 e 23 de Agosto o Torneio feminino Oeiras Magnésio-K Active Cup com a presença de atletas de 21 nacionalidades, tendo decorrido mais uma vez no cumprimento de todas as regras de segurança sanitárias exigidas, sem quaisquer incidentes e num ambiente desportivo de eleição. Mais uma vez colocámos Oeiras no radar do mundo tenístico.

2. ÓRGÃOS SOCIAIS DO CETO – BIÉNIO 2020-2021

No final de 2019 ocorreram eleições para os órgãos sociais do CETO para o biénio 2020/2021, tendo sido eleita a seguinte direção sob o lema "O CETO é de todos e para todos", em que a consolidação e melhoria contínua do CETO só se faz com a participação e colaboração de todos e de cada um:

Órgãos Sociais do CETO - Biénio 2020-2021		
Assembleia Geral		
Cargo	Nome	nº. de Sócio
Presidente:	Manuel Fernando Baeta do Valle Domingues	8
Vice-Presidente:	Emílio Manuel da Silva Corrêa	130
1º. Secretário:	Luiz Manuel dos Santos Teixeira Coutinho	7
2º. Secretário:	Mário Manuel de Sá Pires	80
Vogal Suplente:	José Manuel Nascimento Martins Gonçalves	29
Direcção		
Cargo	Nome	nº. de Sócio
Presidente:	Mário João de Almeida e Paiva	220
1º. Vice-Presidente:	João Carlos Martins Valadas	101
2º. Vice-Presidente:	Francisco Artur Vitorino da Silva Borges	171
Tesoureiro:	Ricardo Manuel Simões Cabruja	177
Secretário:	Luís Gonzaga Gomes Pereira da Silva	59
1º. Vogal:	Maria Fátima Pereira Vinagre	187
2º. Vogal:	José Carlos Savine de Azevedo Carvalho	97
1º. Vogal Suplente:	Pedro Miguel Carvalho Santos Trovão Pintão	439
2º. Vogal Suplente:	José Pedro Teixeira Abreu Pestana	216
Conselho Fiscal		
Cargo	Nome	nº. de Sócio
Presidente:	Carlos Miguel Sardinha Oliveira Almeida	86
Secretário:	Thomas Joachim Thern	134
Vogal:	Francisco José dos Reis da Silva	98
1º. Vogal Suplente:	António Maria Casal Ribeiro Cabral	115
2º. Vogal Suplente:	Afonso Casal Ribeiro Cabral	116

3. ATIVIDADES DESENVOLVIDAS

3.1 Instalações

Não houve em 2020 nenhuma acção relevante a referir de melhoria das instalações e equipamentos desportivos. Apenas pequenas benfeitorias imprescindíveis ao funcionamento regular do clube.

Futuros investimentos em infraestruturas desportivas dependerão sempre do envolvimento decisivo da edilidade e dos seus serviços técnicos e também da obtenção de suporte financeiro complementar.

O CETO continuará a apostar no reforço da manutenção e melhoria das instalações do Clube:

- Continuaremos a tudo fazer para tornar realidade o Projecto de alteração do sistema de iluminação dos campos de Ténis do CETO – Substituição de toda a iluminação existente (obsoleta, descontinuada e com consumos elevadíssimos) por tecnologia LED (com ganhos significativos na qualidade da iluminação, redução da pegada ambiental e redução de custos de manutenção);
- Continuaremos a tudo fazer para tornar realidade a Substituição da vedação dos Campos de Ténis nºs. 1, 2 e 3 do CETO – Substituição da vedação dos campos com elevação do murete de suporte (o que irá permitir uma maior retenção do pó-de-tijolo no recinto);
- Dotar o CETO de uma cancela automática/eléctrica com comando à distância para controlar o acesso ao caminho/estrada interior à volta do edifício sede do Clube (com vista a garantir uma maior segurança das crianças, moradores e munícipes utilizadores das instalações do Clube);
- Continuaremos a pugnar pela intervenção para a requalificação do Edifício Sede do CETO e espaço envolvente, sendo prioritária a construção de rampa de acesso ao edifício para pessoas com mobilidade reduzida;
- Continuaremos a pugnar pela intervenção nos campos cobertos do Pólo de St^ª. Amaro, designadamente pelas rectificações necessárias por forma a que deixe de entrar água pelas laterais, permitindo assim que os mesmos sejam utilizados na sua plenitude e quando chove;
- Continuaremos a intensificar o relacionamento com os nossos parceiros institucionais do Município (CMO e UFOPAC), no sentido de apresentarmos candidaturas, válidas, justificadas e exequíveis, para melhoria das instalações do Clube e, conseqüentemente, para a melhoria dos serviços prestados pelo Clube aos munícipes;



- Continuaremos a trabalhar em conjunto com a CMO no intuito de conseguirmos obter a licença de utilização das instalações desportivas, para a qual não é alheia a necessidade de concretizar alguns dos investimentos acima mencionados. Esta licença é fundamental para as candidaturas a quaisquer apoios nacionais e comunitários.

3.2 Desportiva

As actividades desportivas nas vertentes social, competitiva e de alto rendimento foram naturalmente afectadas com o fecho do clube a 15 de Março e a sua abertura gradual a 4 de Maio, com diversas restrições ao nível dos horários diários de encerramento.

Dos 23 torneios de ténis previstos para 2020 foram cancelados 6 torneios Juvenis. Destacamos a realização do Open de Oeiras (Sénior), tendo sido um dos primeiros torneios oficiais a realizar-se na fase de desconfinamento e foi a edição que registou o maior número de inscrições de atletas femininos e masculinos. Também aceitámos o desafio que nos foi proposto e avançámos com a realização do primeiro torneio oficial internacional (ITF) em todo o Mundo no cenário pós-covid, o "Oeiras Magnésio-K Active Cup", com a presença de atletas de 21 nacionalidades, tendo decorrido sem quaisquer incidentes e num ambiente desportivo de eleição.

Ao nível do Padel, dos 18 torneios planeados para 2020, foram anulados apenas 5 torneios, sendo ilustrativo da importância e dinâmica que esta actividade tem tido no nosso clube.

Na área da formação relevamos a nossa contínua disponibilidade de apoiar todas as acções do concessionário da Escola de Ténis do CETO no seu projeto "Ténis Escola" de divulgação, demonstração, experimentação e captação para a modalidade de jovens dos estabelecimentos de ensino público e privado.

Deu-se continuidade a uma dinâmica que procura intensificar, abrangendo todos os escalões etários, a plena utilização dos espaços desportivos disponíveis, sempre com particular cuidado e atenção na componente base da actividade do CETO, a formação desportiva de jovens.

Na vertente social, o CETO beneficiou com o facto do ténis ter sido um dos poucos desportos que foi considerado de baixo risco em termos da pandemia, o que fomentou a sua prática, tendo surgido o reaparecimento de praticantes há muito tempo afastados deste desporto. Isto originou um aumento da taxa de ocupação dos campos, com a linha de receita "Aluguer de Campos" a subir cerca de 24% face a 2019.

No plano dos resultados obtidos pelos nossos atletas destacamos:

Escalão	Genero	Resultado	Atleta
Campeonatos Regionais			
Formação	Masculino	Campeão Regional Pares Sub 12	Tomás Vilaça
Formação	Masculino	Vice - Campeão Regional Pares Sub 12	Jorge Vanine
Sénior	Feminino	Campeão Regional em Pares	Maria André
Sénior	Feminino	Campeão Regional em Pares Mistos	Maria Palhoto
Sénior	Feminino	Vice - Campeão Regional em Pares Mistos	Maria André
Sénior	Masculino	Vice - Campeão Regional em Singulares	Filipe Cunha e Silva
Sénior	Masculino	Campeão Regional em Pares	Filipe Cunha e Silva
Sénior	Masculino	Campeão Regional em Pares	Gonçalo Pereira
Sénior	Masculino	Campeão Regional em Pares Mistos	Filipe Cunha e Silva
Sénior	Masculino	Vice - Campeão Regional em Pares Mistos	Gonçalo Pereira
Veteranos	Masculino	Vice - Campões Regional no escalão + 50	Equipa
Campeonatos Nacionais			
Formação	Masculino	Vice-Campeão Nacional em Pares no escalão Sub 16	Nuno Pinheiro
Veteranos	Masculino	Vice-Campeão Nacional em Singulares no escalão + 35	Gonçalo Pereira
Veteranos	Masculino	Campeão Nacional em Pares no escalão + 35	Gonçalo Pereira

Entre formação, lazer e competição, o clube tem cerca de dois mil praticantes nas diversas modalidades, a saber:

Modalidade	Nº Praticantes
Ténis	392
Padel	1 200
Fitness (Ginásios)	482
TOTAL	2 074

Esta direção tem incentivado e criado condições para que o clube tenha equipas de inter-clubes em todos os escalões, cujos atletas acabam por ser verdadeiros "embaixadores" da marca CETO e do Município de Oeiras.



3.3 Recursos Humanos.

Durante 2020 a estrutura directa afeta ao CETO manteve-se estável, com 2 recursos administrativos e 3 na manutenção dos campos e instalações. Estes são os recursos mínimos, ajustados ao estritamente necessário. Durante o período em que o clube esteve encerrado, os trabalhadores foram colocados em regime de *Lay-Off*. Contudo, houve o cuidado de manter a equipa de manutenção em serviços mínimos por forma a garantir a manutenção dos campos e zelar pelas instalações do Clube.

De uma forma mais abrangente, se considerarmos também os colaboradores de todos os concessionários do clube, estes atingem o número aproximado de 30.

4 – Orientações Estratégicas para 2020/2021 e 2021/2022

O CETO-Clube Escola de Ténis de Oeiras é um Clube com a tradição dos seus já 43 anos de existência e que continuará a seguir as seguintes linhas orientadoras:

- O CETO-Clube Escola de Ténis de Oeiras é um **Clube Escola**, que continuará a apostar na **formação de alta qualidade através do Concessionário Academia de Ténis João Cunha e Silva**, quer dos mais novos com vista à competição com treino de alto rendimento (ou não), quer dos adultos com vista à manutenção, aperfeiçoamento da modalidade ou mesmo para competição.
- O CETO-Clube Escola de Ténis de Oeiras é um Clube que continuará a apostar na **divulgação e acesso à modalidade** por parte de um crescente número de praticantes.
- O CETO-Clube Escola de Ténis de Oeiras é um Clube que continuará a apostar em **proporcionar condições para a prática de desporto à comunidade Oeirense** (o desporto como lazer e promoção da condição física e psíquica de cada um, o desporto como promoção da saúde e do bem estar, o desporto como partilha de valores da sociedade) como parceiro da CMO e da UFOPAC nas funções que lhes estão atribuídas.
- O CETO-Clube Escola de Ténis de Oeiras é um Clube que continuará a apostar em **ser uma referência na organização e realização de eventos competitivos**.
- O CETO-Clube Escola de Ténis de Oeiras é um Clube que continuará a apostar em **ser um Clube que recebe bem os Torneios sociais e de convívio**.
- O CETO-Clube Escola de Ténis de Oeiras é um Clube que continuará a apostar no **bom relacionamento e salutar convivência com a comunidade** em que está inserido.
- O CETO-Clube Escola de Ténis de Oeiras é um Clube que continuará a apostar nos seus Concessionários (que são parte integrante da família CETO) porque **o CETO é o conjunto de todos os serviços que presta à comunidade**.
- O CETO-Clube Escola de Ténis de Oeiras é um Clube que continuará a apostar no **reforço da comunicação** constante com os sócios, parceiros, instituições, amigos e familiares, no sentido de criar uma ligação mais estreita entre todos os intervenientes e o CETO (e como intervenientes, falamos dos sócios, dos concessionários, dos parceiros institucionais – CMO – UFOPAC – FPT - ATL – bem como a comunidade envolvente representada pela AMNO).
- O CETO-Clube Escola de Ténis de Oeiras continuará a trabalhar para o **reforço da manutenção e melhoria das instalações do Clube**.
- O CETO-Clube Escola de Ténis de Oeiras continuará a apostar no **reforço da marca “CETO” como um Clube de todos e para todos**.



- O CETO-Clube Escola de Ténis de Oeiras continuará a pugnar por manter as suas actividades sustentáveis com a componente económica, financeira e de tesouraria equilibradas.

5 - Contas do exercício de 2020

5.1 Breves notas às Contas do Exercício de 2020

As Contas do CETO são preparadas de acordo com os requisitos legais exigidos no âmbito do SNC/ESNL, relevando de forma verdadeira e apropriada os seus Resultados e contas de Balanço.

Contudo, por uma questão de maior clarificação, transparência e mais fácil compreensão dos documentos de cariz financeiro, o CETO opta sempre por fazer uma distinção entre receitas e despesas a que denominamos Cash In/Cash Out e Cash Zero. As primeiras dizem respeito a receitas ou despesas que vão ter sempre repercussão na tesouraria do Clube, enquanto as últimas dizem respeito a um conjunto de custos e proveitos de natureza económica que não têm impacto nos fluxos monetários (aqui enquadram-se as amortizações e as alocações anuais dos subsídios ao investimento).

Esta crise pandémica teve impacto nas contas do clube, fundamentalmente pelos seguintes motivos:

- Redução das receitas, em particular as que dizem respeito às rendas dos nossos concessionários. Temos considerado ser nosso dever apoiar, dentro das nossas possibilidades, essas entidades por forma a poderem continuar a oferecer os seus serviços a todos os utilizadores do Clube. Para tal temos feitos descontos parciais nos valores das rendas;
- Surgimento de uma nova natureza de despesas associada aos materiais de proteção ao COVID-19;
- Crescimento dos salários do pessoal muito acima da inflação e da evolução das receitas do CETO, uma vez que a maioria dos trabalhadores do CETO auferem o salário mínimo nacional e este tem vindo a ser justamente atualizado pelo Estado para valores condignos com o nível de vida em Portugal.

Não obstante, foi mantido o equilíbrio da estrutura económica e financeira do Clube, mas já sem capacidade para gerar fluxos monetários adicionais que permitissem incrementar o fundo de reserva de funcionamento e de apoio a futuros investimentos.

O CETO conseguiu realizar toda a sua atividade corrente, mantendo os pagamentos operacionais dentro dos prazos acordados.

5.2 Resultados

O CETO terminou o ano com uma **variação patrimonial líquida positiva de 9.308,59€**, mas se forem retirados os custos que não originam compromissos financeiros com terceiros (amortizações) e os proveitos que não geram entrada de meios monetários (Imputações Anuais dos Subsídios e Donativos afetos ao Investimento), mais as retificações referentes a anos anteriores, o Clube apresenta uma variação patrimonial positiva em 2020 de 13.864€.

Importa referir que esta variação positiva de 9.308,59€ é conseguida fundamentalmente por via do crédito recebido do SIMAS por sobre facturação de água em 2019 (3.275,62€) e dos apoios extraordinários recebidos relativos à retoma da actividade, a saber:

- Apoio Layoff da Segurança Social – 4.022,30€
- Apoio extra ATL – 747,00€
- Apoio extra CMO – 2.200,00€

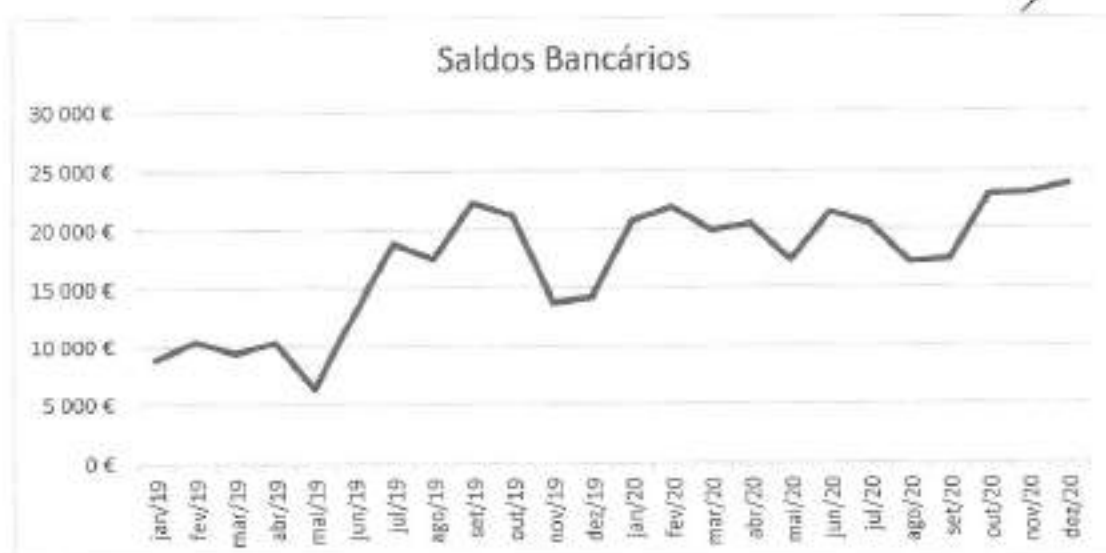
CETO	2020	Var. %	2019	Var. %	2018	Var. %	2017
RESULTADO LÍQUIDO DO PERÍODO	9 309 €	91%	4 886 €	193%	-5 245 €	53%	-3 419 €
AMORTIZAÇÕES EXERCÍCIO	(+) 40 892 €	-6%	43 653 €	-33%	64 844 €	50%	43 193 €
IMPUTAÇÃO SUBSÍDIOS & DONATIVOS	(-) 36 337 €	0%	36 337 €	-24%	47 983 €	30%	36 837 €
CORREÇÕES POSITIVAS DE ANOS ANTERIORES	(-) 0 €	0%	0 €	-100%	7 730 €	10363%	74 €
CORREÇÕES NEGATIVAS DE ANOS ANTERIORES	(+) 0 €	-100%	4 834 €	-44%	8 290 €	56292%	15 €
RESULTADOS ANTES AMORT. & IMPUT. PROVEITOS	13 864 €	-18%	16 835 €	38%	12 196 €	324%	2 878 €

5.3 Tesouraria

Durante o exercício de 2020 foi dada continuidade ao esforço iniciado em 2018 para a estabilidade da Tesouraria do CETO, a qual apresentou um saldo final de Bancos de 23.843,70€, correspondendo a uma variação positiva de 62,4% face ao ano transacto. Este comportamento foi também acompanhado por uma ligeira redução das dívidas a terceiros de 8.969,69€ em 2019 para 8.595,36€ no final de 2020 (uma redução de 4,2%). Esta trajetória de regularização de dívidas passadas ainda é mais importante se tivermos em conta que no final de 2017 totalizavam 32.596,75€.

Do saldo bancário de 23.843,70€, o CETO tem alocados 10.951,42€ a um fundo de reserva que se encontra depositado na conta do Novo Banco e que corresponde aproximadamente a 2 meses de despesas com o pessoal.

CETO



5.4 Rendimentos

Para que fique claro para todos os Sócios, importa dividir este grupo em duas categorias:

- Receitas que geram entradas de fundos no Clube a que se designou de "Receitas Cash-In"
- Receitas que não produzem qualquer entrada de dinheiro, mas que do ponto de vista económico existem e servem para contrabalançar parte das amortizações (custos) do património do clube que foi obtido por via de "doações". Designámos este grupo "Receitas Cash Zero".

Apresenta-se de seguida o quadro detalhado das receitas:

CETO	2020			2019	2018	2017
	€	Poso %	Var. %	€	€	€
RECEITAS	191 432		-2,0%	195 348	203 083	170 359
RECEITAS "CASH-IN"	155 094	100,0%	-2,5%	159 010 €	147 390 €	133 448 €
Concessões & Rendas	76 331	49,2%	-18%	93 076	87 141	73 687
Reemb.Consumos	17 664	11,4%	24%	14 269	16 131	12 688
Aluguer de Campos	23 453	15,1%	22%	19 177	16 381	18 790
Quotas e Joias	13 590	8,8%	-15%	15 969	15 283	14 263
Publicidade	1 000	0,6%	-64%	2 764	1 700	1 683
Subsídios de Atividade	16 789	10,8%	86%	9 000	8 000	8 600
Licenças de Atletas	2 404	1,5%	-10%	2 657	2 291	2 089
Inscrições Tomaios	393	0,3%	-72%	1 380	440	350
Donativos	0	0,0%	-100%	550	0	750
Caixas de Bolas	27	0,0%	-35%	42	0	301
Outras Receitas	3 464	2,2%	2851%	126	24	238
RECEITAS "CASH ZERO"	36 337	100,0%	0,0%	36 337	55 693	36 910
Subsídios de Investimento	36 337	100%	0%	36 337	47 963	36 837
Correções Positivas Relativas a Anos Anteriores	0	0%	0%	0	7 730	74

Quanto ao primeiro grupo de receitas é de realçar o seguinte:

- Decréscimo de 2% face a 2019, sendo que 60,6% da faturação advém dos concessionários;
- Fruto do apoio do clube aos seus concessionários, o qual passou por reduções parciais das rendas, esta rubrica apresentou um decréscimo de 18%;
- O CETO também viu as receitas das quotas dos seus sócios reduzirem em 15%, motivado principalmente pela oferta das quotizações dos meses de Abril e Maio;
- O aluguer de campos apresentou um crescimento muito assinalável de 22%, fruto do Ténis ter sido das atividades desportivas que menos restrições sofreu com a Pandemia;
- Durante o ano de 2020 o CETO recebeu 9.800€ de apoios da C.M.Oeiras destinados à realização do Open de Oeiras e ao suporte da atividade regular do clube (em 2019 estes subsídios totalizaram 9.000€);
- Conforme já referido no ponto 4.2, os apoios extraordinários recebidos no âmbito do Covid 19 atingiram o montante de 6.969,30€;
- A variação negativa da Publicidade tem origem na saída de dois patrocinadores: o Banco Santander e a imobiliária MCCV;
- Ao nível das Outras Receitas importa referir o valor de 3.275,62€ referente a um acerto de contas com o SIMAS motivado por facturação de água em excesso no ano anterior.

Relativamente ao segundo conjunto de receitas, destacam-se os subsídios ao investimento correspondem a proveitos que não geram qualquer fluxo monetário para o clube e apenas servem para compensar as amortizações do património que foi doado ao clube. Atualmente, os valores lançados a este nível resultam da cobertura dos campos do complexo de Sto. Amaro de Oeiras e dos melhoramentos efetuados no passado nas instalações da sede de Nova Oeiras.

5.5 Gastos

Tal como efetuado com os Rendimentos, aqui também importa efetuar uma separação entre Gastos que geram obrigações e, conseqüentemente, saída de fundos (**Gastos "Cash-Out"**) e aqueles que não originam qualquer saída de meios monetários (**Gastos "Cash-Zero"**).

Esta divisão é fundamental para melhor se compreender a evolução dos custos do Clube. A nível total estes decresceram 4,4%. Contudo, na rubrica das despesas que geram obrigações para o CETO verificou-se uma redução marginal de 0,7%, mas inferior à redução das receitas "Cash-In" que se situaram nos 2,5%.



CETO	2020			2019	2018	2017
	€	Peso %	Var. %			
DESPEASAS	182 123	100,0%	-4,4%	190 462	208 327	173 778
DESPEASAS "CASH-OUT"	141 231	77,5%	-0,7%	142 175	135 194	130 570
DESPEASAS "CASH-ZERO"	40 892	22,5%	-15,3%	48 287	73 133	43 208

Importa fazer o detalhe do agrupamento "Despesas Cash-Out" para melhor se compreender o comportamento dos encargos com o Pessoal e dos Fornecimentos e Serviços Externos, os quais possuem uma natureza "fixa/variável" distinta. Se face à redução da actividade e das receitas do clube em 2020 é possível gerir os FSE's em concordância, o mesmo já não acontece com o Pessoal que possui uma estrutura iminentemente fixa.

CETO	2020			2019	2018	2017
	€	Peso %	Var. %			
Pessoal	73 349	51,9%	11,2%	65 967	63 758	59 432
Vencimentos	55 330	30%	22%	45 454	41 791	40 328
Seg. Social + FCT	10 504	6%	15%	8 098	8 137	7 701
Seguro + Medicina Trabalho	1 497	1%	-4%	1 559	1 391	1 923
Outros (Fardamento, etc.)	617	0%	69%	385	458	18
Recibos Verdes (*)	5 400	8%	-43%	9 480	11 982	9 462

(*) Rúbrica de FSE's

Os custos com pessoal subiram 11,2% face a 2019, motivados fundamentalmente:

- Pela transferência de remunerações pagas através de "recibos verdes" para vencimentos de trabalho dependente no caso da equipa de manutenção;
- Passagem do ordenado mínimo de 600€ para 635€.

Consideramos importante chamar a atenção para a subida constante da massa salarial do CETO, a qual cresceu 7,3% em média desde 2017, não se tendo verificado qualquer actualização nas quotas dos sócios e no preço do aluguer dos campos de ténis.

O quadro de pessoal interno é composto por cinco elementos, dois afetos à área administrativa e três à equipa da manutenção.

Ao nível dos FSE's, o Clube conseguiu conter e mesmo reduzir os encargos em praticamente todas as rubricas, sendo observado uma variação negativa de 10,9%.

CETO	2020			2019	2018	2017
		Peso %	Var. %	€	€	€
Fornec. & Serv. Externos + Outros Gastos	67 882	48,1%	-10,9%	76 208	71 436	71 138
Eletricidade	19 827	15%	2%	19 462	20 854	20 023
Limpeza & Higiene	9 728	7%	0%	9 682	10 535	11 998
Torneios + Interclubes (Desloc.)	5 017	2%	-19%	6 189	2 999	5 632
Água	2 806	3%	-52%	5 836	3 901	4 386
Publicidade	1 800	2%	-57%	4 143	3 208	1 584
Gás	3 698	2%	4%	3 569	3 335	3 540
Manutenção Edifício & Equip.	4 976	4%	40%	3 565	6 251	4 288
Licenças FPT/ATL/Med.Desportiva/Tx.Filiação/Insc.Equipas	2 972	2%	-15%	3 504	3 207	1 979
Contabilidade & Legal	3 655	3%	7%	3 400	4 373	4 185
IVA Não Dedutível	3 424	1%	3%	3 330	1 708	0
Manutenção Campos e Espaços Verdes	1 640	2%	-50%	3 285	3 102	3 809
Informática	1 984	1%	0%	1 992	1 115	1 484
Comunicações	1 007	1%	-38%	1 627	1 799	2 125
Seguros	1 469	1%	3%	1 424	1 600	888
Despesas Representação + Artigos p/Oferta	292	0%	-75%	1 176	332	336
Desp. Bancárias	549	1%	-50%	1 097	969	907
Segurança (Alarma+GN+Extint.)	603	1%	-40%	1 008	760	950
Material Escritório + Fotocopiad.	1 073	1%	8%	993	864	1 724
Ferramentas	534	0%	29%	414	130	53
Combustíveis	25	0%	-93%	347	13	14
Outros FSE's	803	0%	385%	165	380	1 256

A manutenção dos edifícios e dos equipamentos, fruto da sua antiguidade, está a começar a gerar alguns encargos anuais de natureza imprevisível. No ano de 2020 destacamos os custos com canalizações e desintupimento de esgotos no valor de 2.539€.

Também é vista com alguma preocupação para o futuro o furo de água que alimenta a rega dos campos. Fruto de invernos cada vez menos chuvosos, os caudais de água têm diminuído existindo situações, para já pontuais, em que fomos obrigado a recorrer a água da companhia.

Fruto do estabelecido no passado, o CETO refaturou em 2020 cerca de 67,1% dos consumos totais com eletricidade, água e gás, o que gerou um défice anual de 8.667€. Esta refaturação ficou acima dos anos transatos porque diversos consumos de 2019 só foram liquidados e, conseqüentemente, fraturados em 2020.

Consumos Concessionários	2020	2019	2018	2017
Eletricidade + Água + Gás	26 331 €	28 866 €	28 090 €	27 948 €
Refaturações Consumos	17 664 €	14 269 €	16 131 €	12 688 €
Diferença	-8 667 €	-14 597 €	-11 959 €	-15 260 €
Peso	67,1%	49,4%	57,4%	45,4%

No que diz respeito às "Despesas Cash Zero", a sua divisão é a seguinte:

CETO	2020			2019	2018	2017
	Peso %	Var. %		€	€	€
DESPEAS "CASH-ZERO"	40 892	100,0%	-15,3%	48 287	73 133	43 208
Amortizações	40 892	88,7%	-6,3%	43 653	64 844	43 193
Amortizações do Exercício	40 892	88,7%	-6,3%	43 653	64 844	43 193
Outras Despesas "Cash Zero"	0	11,3%	-100,0%	4 634	8 290	15
Correções Negativas Relativas a Anos Anteriores	0	11,3%	-100,0%	4 634	8 290	15

A descida das amortizações em 6,3% é resultado do término das amortizações relacionadas com um conjunto de equipamentos.

Uma análise interessante é confrontar o valor das amortizações com as receitas cash zero relativas à imputação dos subsídios de investimento:

CETO	2020	2018	2018	2017
Amortizações do Exercício	40 892 €	43 653 €	64 844 €	43 193 €
Subsídios de Investimento	36 337 €	36 337 €	47 963 €	36 837 €
Peso	88,9%	83,2%	74,0%	85,3%

A diferença corresponde na realidade às amortizações dos investimentos feitos no passado por recursos próprios do Clube.

5.6 Investimentos

No decurso de 2020 apenas foi considerado imobilizado um servidor NAS no valor de 342€. A este respeito importa referir que o Clube passou a ter um apoio informático ao nível dos utilizadores, tendo sido implementado um sistema de backups, algo inexistente até à data.

5.7 Balanço

O Fundo Patrimonial do Clube (diferença entre o Ativo e Passivo) situou-se no final de 2020 em 539.894,62€, decorrente maioritariamente dos Ativos Fixos Tangíveis, em particular do valor das obras de reabilitação do Pólo de Sto. Amaro. No futuro será necessário tomar uma decisão sobre a necessidade de reavaliar o Complexo de Nova Oeiras, uma vez que neste momento está completamente amortizado nas contas do Clube.

Informa-se também que por uma questão de prudência jurídico-contabilística os campos de padel não fazem ainda parte do imobilizado do CETO.

O Passivo do CETO a 31 de Dezembro de 2019 resumia-se a 8.595,36€, menos 4,2% face a 2019, quando nesse ano já se tinha verificado uma redução de 52,5% em relação a 2018. Destaca-se:

- IVA (4º Trimestre de 2020) - 4.455,56€
- IRS, Segurança Social e Fundo Garantia Salarial - 1.527,50€
- EDP – 593,43€

- Lisboaagás – 652,13€

Todas estas dívidas estão dentro dos prazos de pagamento estipulados, não existindo qualquer valor em incumprimento.

O Clube apresenta um rácio de autonomia financeira de 98%, refletindo a preocupação desta Direção em financiar a atividade através de recursos próprios.

CETO	2020	2019	2018
	€	€	€
PASSIVO	8 667	8 969	18 897
CAPITAIS PRÓPRIOS	539 895	586 923	598 375
ATIVO	548 562	575 893	617 272
Autonomia Financeira	98,4%	98,4%	96,9%

5.8 Eventos Subsequentes

Em meados de Janeiro de 2021 com agravamento da pandemia “COVID-19” em Portugal, o CETO cumprindo escrupulosamente as medidas governamentais voltou a suspender todas as atividades no dia 19 de Janeiro, ocorrendo a sua reabertura, ainda que de forma faseada, no dia 5 de Abril de 2021.

As consequências e as medidas tomadas pela direção do CETO foram as mesmas que já tinham sido implementadas em 2020.

5.9 Proposta de Aplicação do Resultado

Propõe-se que os “Resultados Líquidos do Exercício” + 9.308,59€ sejam transferidos para a Conta de “Resultados Transitados”.

6 - Agradecimentos

Cumpre ainda deixar o nosso reconhecido agradecimento:

- À **CMO-Câmara Municipal de Oeiras**, ao Sr. **Presidente Dr. Isaltino Moraes**, ao Sr. **Vereador Dr. Pedro Patacho** e a toda a **Divisão do Desporto**, pela confiança que depositam no nosso Clube e pelo apoio, a todos os níveis e sempre pronto, que nos têm dado.
- À **UFOPAC-União das Freguesias de Oeiras, Paço de Arcos e Caxias**, à Sr^ª. **Presidente Dr^ª. Madalena Castro** e ao Sr. **Vogal do Desporto Artur Campos**, sempre presentes para apoiar o nosso Clube.
- À **FPT-Federação Portuguesa de Ténis** e ao seu **Presidente Dr. Vasco Costa**, pela confiança no nosso Clube e pela disponibilidade sempre pronta.
- À **ATL-Associação de Ténis de Lisboa** e ao seu **Presidente Prof. Mário Azevedo Gomes**, pela confiança e relação de proximidade desportiva com o nosso Clube.
- Aos **nossos Concessionários, todos sem exceção**, pelo excelente trabalho que têm vindo a desenvolver e pela forma como têm incorporado o espírito e valores do nosso Clube, com especial ênfase para a **Escola de Ténis CS-Tennis Academy**, toda a sua equipa e ao próprio **João Cunha e Silva**, visto a razão de ser do CETO é ser um Clube Escola de Ténis.
- Aos **moradores** e à **AMNO-Associação de Moradores de Nova Oeiras**, pela compreensão, pelo rigor e pela salutar convivência.
- Aos **nossos Trabalhadores**, sempre dedicados e disponíveis para contribuir na qualidade dos serviços prestados pelo CETO.
- A **todos os elementos dos Órgãos Sociais**, com especial ênfase aos **elementos executivos da Direcção do CETO**, pelo trabalho, dedicação e apoio nas decisões, tomadas diariamente, bem como à sua materialização e que fazem com que o Clube progrida e avance.
- Aos **sócios, parceiros, instituições, amigos e familiares**, porque o nosso Clube é de todos e para todos.
- Não podemos terminar sem fazer um agradecido reconhecimento aos **elementos da anterior Direcção que terminaram os seus mandatos**, com especial ênfase para a sua Comissão Executiva: O **Presidente Eng. Carlos Falcão** e os seus **Vice-Presidentes, José Filipe e Dr. Emílio Corrêa**.

Oeiras, 31 de Maio de 2021

A handwritten signature in blue ink, appearing to read "M. Almeida e Paiva".

Mário João De Almeida e Paiva
Presidente

A handwritten signature in blue ink, appearing to read "João Carlos Martins Valadas".

João Carlos Martins Valadas
1º Vice Presidente

A handwritten signature in blue ink, appearing to read "Francisco Artur Vitorino Da Silva Borges".

Francisco Artur Vitorino Da Silva Borges
2º Vice Presidente



ANEXO

RELATÓRIO E PARECER DO CONSELHO FISCAL

RELATÓRIO E PARECER DO CONSELHO FISCAL
EXERCÍCIO DE 2020



Senhores Associados,

1. Em cumprimento das disposições legais e estatutárias, vimos apresentar-vos o relatório sobre os documentos de prestação de contas do "CETO – Clube Escola de Ténis de Oeiras", com o NIF 500 735 077, referentes ao exercício de 2020.
2. O Conselho Fiscal acompanhou a gestão do clube ao longo de todo o exercício, através dos contactos com os membros da Direção e das análises efetuadas aos elementos contabilísticos.
3. Ao longo do exercício foram efetuadas reuniões periódicas, com informações contabilísticas, disponibilizadas.
4. O balanço e Contas, bem como o Relatório de Gestão e correspondente Anexo, merecem a nossa concordância, por se encontrarem elaborados de acordo com a legislação vigente e respeitarem os princípios contabilísticos geralmente aceites em Portugal.
5. Nestas circunstâncias, tendo em conta o Relatório de Atividades e Contas, que analisámos e com a qual estamos de acordo, e
6. Atendendo, a que nada chegou ao nosso conhecimento que nos leve a pensar que as demonstrações não reflitam a realidade social, económica e patrimonial do clube, somos de parecer que:
 - a. Merecem aprovação o Relatório de Gestão, as Contas e Anexo referentes ao exercício findo em 31 de dezembro de 2020.

- b. Igualmente merece a nossa aprovação à proposta de aplicação do saldo da conta de resultados líquidos apresentado pela Direção, com o valor global positivos de 9.308,59 euros, para resultados transitados.

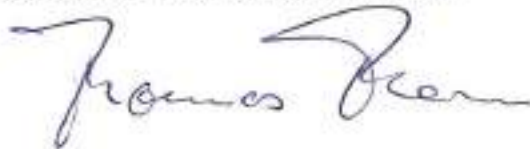
O Conselho Fiscal propõe, um voto de louvor a esta Direção pelo seu esforço, dedicação e trabalho desenvolvido nas áreas da gestão, da económica, da social e da desportiva.

Oeiras, 19 de Julho de 2021

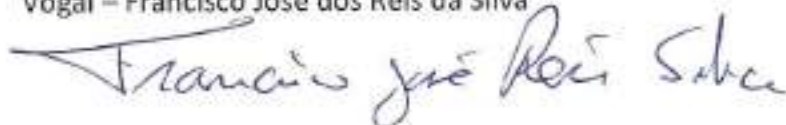
Presidente – Carlos Miguel Sardinha de Oliveira Almeida



Secretário – Thomas Joachim Thern



Vogal – Francisco José dos Reis da Silva





ANEXO

DEMONSTRAÇÃO DE RESULTADOS

CLUBE ESCOLA DE TENIS DE OEIRAS

Data: 2020/12/31

DEMONSTRAÇÃO DOS RESULTADOS POR NATUREZA PARA ESNL
PERÍODO FINDO EM 31 DEZEMBRO 2020

Unidade Monetária (EUR)

RENDIMENTOS E GASTOS	PERÍODOS	
	2020	2019
Vendas e serviços prestados	39 569,41	39 087,97
Subsídios à exploração	16 789,30	9 550,00
Fornecimento e serviços externos	-61 508,52	-72 499,27
Gastos com o pessoal	-67 948,64	-56 487,06
Outros rendimentos e ganhos	135 092,89	146 708,80
Outros gastos e perdas	-11 773,46	-17 822,57
Resultado antes de depreciações, gastos de financiamento e impostos	50 200,98	48 538,87
Gastos/reversões de depreciação e de amortização	-40 892,39	-43 653,28
Resultado operacional (antes de gastos de financiamento e impostos)	9 308,59	4 885,59
Resultado antes de impostos	9 308,59	4 885,59
Resultado líquido do período	9 308,59	4 885,59

O CONTABILISTA CERTIFICADO

A ADMINISTRAÇÃO

CETO
CLASSIFICAÇÃO DE SERVIÇOS DE CETO



ANEXO

BALANÇO

BALANÇO PARA ESNL em 31 de DEZEMBRO de 2020

Unidade Monetária (EUR)

RUBRICAS	DATAS	
	2020	2019
ACTIVO		
Activo não corrente		
Activos fixos tangíveis	518 971,38	559 693,82
Investimentos Financeiros	522,74	283,52
	519 494,12	559 977,34
Activo corrente		
Clientes	1 230,02	1 205,40
Estado e outros entes públicos	140,95	
Outras contas a receber	3 853,19	30,00
Caixa e depósitos bancários	23 843,70	14 680,01
	28 067,86	15 915,41
Total do Activo	548 561,98	575 892,75
FUNDOS PATRIMONIAIS E PASSIVO		
FUNDOS PATRIMONIAIS		
Resultados transitados	87 431,82	82 546,03
Outras variações nos fundos patrimoniais	443 154,41	479 491,85
	530 586,03	562 037,88
Resultado líquido do período	8 308,59	4 885,59
Total do fundo de capital	539 894,62	566 923,47
PASSIVO		
Passivo não corrente		
Passivo corrente		
Fornecedores	1 776,50	3 701,42
Estado e outros entes públicos	5 983,08	4 733,92
Diferimentos	72,00	
Outras Contas a pagar	835,80	533,94
	8 667,38	8 969,28
Total do Passivo	8 667,38	8 969,28
Total dos fundos patrimoniais e do passivo	548 561,98	575 892,75

O CONTABILISTA CERTIFICADO



A ADMINISTRAÇÃO





ANEXO

MAPA DE FLUXOS DE CAIXA

Entidade: CLUBE ESCOLA DE TÊNIS DE OEIRAS
 DEMONSTRAÇÃO DE FLUXOS DE CAIXA
 PERÍODO FINDO EM 31 DE DEZEMBRO DE 2020

Unidade Monetária (EUR)

RUBRICAS	NOTAS	PERÍODOS	
		2020	2019
Fluxos de caixa das atividades operacionais			
Recebimentos de clientes e utentes		134.809,46	147.246,84
Pagamentos a fornecedores		-66.820,38	-74.546,34
Pagamentos ao pessoal		-67.948,64	-56.487,06
Caixa gerada pelas operações		40,44	16.215,44
Pagamento / recebimento do imposto sobre o rendimento		0,00	-1.100,00
Outros recebimentos / pagamentos		9.704,47	-3.627,92
Fluxos de caixa das atividades operacionais (1)		9.744,91	13.687,52
Fluxos de caixa das atividades de investimento			
Pagamentos respeitantes a:			
Ativos fixos tangíveis		-342,00	-7.712,11
Investimentos financeiros		-239,22	-133,20
Fluxos de caixa das atividades de investimento (2)		-581,22	-7.845,31
Fluxos de caixa das atividades de financiamento			
Fluxos de caixa das atividades de financiamento (3)		0,00	0,00
Variação de caixa e seus equivalentes (1+2+3)		9.163,69	5.842,21
Caixa e seus equivalentes no início do período		14.680,01	8.837,80
Caixa e seus equivalentes no fim do período		23.843,70	14.680,01

O CONTABILISTA CERTIFICADO



A ADMINISTRAÇÃO





ANEXO

BALANCETE GERAL

2020/12/31

BALANCETE RAZAO ANTES APURAM.

(EUR)

Pag.001

Conta	Designacao	VALORES DO PERIODO		VALORES ACUMULADOS		SALDOS ATUAIS Devedor/Credor
		Debito	Credito	Debito	Credito	
11	CAIXA	.00	.00	1 473.76	1 473.76	.00
12	DEPOSITOS A ORDEN	.00	.00	190 862.33	167 816.63	23 045.70
21	CLIENTES E UTENTES	.00	.00	115 749.71	114 519.69	1 230.02
22	FORNECEDORES	.00	.00	73 019.92	71 409.48	1 610.44
23	PESSOAL	.00	.00	45 198.69	45 198.69	.00
24	ESTADO E OUTROS ENTES PUBLICOS	.00	.00	84 010.07	89 852.98	5 842.11-
27	OUTRAS CONTAS A RECEBER E A PA	.00	.00	16 372.34	16 743.89	369.55-
28	DIFERIMENTOS	.00	.00	.00	72.00	72.00-
41	INVESTIMENTOS FINANCEIROS	.00	.00	522.74	.00	522.74
43	ACTIVOS FIXOS TANGIVEIS	.00	.00	1 430 995.52	912 824.14	518 971.38
56	RESULTADOS TRANSFERIDOS	.00	.00	.00	87 431.62	87 431.62-
59	OUTRAS VARIACOES NOS FUNDOS PA	.00	.00	36 337.44	479 491.85	443 154.41-
62	FORNECIMENTOS E SERVICIOS EXTER	.00	.00	62 178.69	670.17	61 508.52
63	GASTOS COM O PESSOAL	.00	.00	68 018.82	70.18	67 948.64
64	GASTOS DE DEPRECIACAO E DE AMO	.00	.00	40 892.39	.00	40 892.39
68	OUTROS GASTOS E PERDAS	.00	.00	12 355.07	581.61	11 773.46
72	PRESTACOES DE SERVICIOS	.00	.00	126.59	39 696.00	39 569.41-
75	SUBSIDIOS, DOACOES E LEGADOS A	.00	.00	.00	16 769.30	16 769.30-
78	OUTROS RENDIMENTOS E GANHOS	.00	.00	912.93	136 005.82	135 092.89-
81	RESULTADO LIQUIDO DO PERIODO	.00	.00	4 885.59	4 885.59	.00
*** Totais		.00	.00	2 183 913.40	2 183 913.40	728 301.29 728 301.29-

2020/12/31

BALANCETE GERAL ANTES APURAM

(EUR)

Pag.001

Conta	Designacao	VALORES DO PERIODO		VALORES ACUMULADOS		SAIDOS ACTUAIS Devedor/Credor
		Debito	Credito	Debito	Credito	
11	CAIXA	.00	.00	1 473.76	1 473.76	.00
11.1	CAIXA	.00	.00	1 473.76	1 473.76	.00
12	DEPOSITOS A ORDER	.00	.00	190 862.33	167 018.63	23 843.70
12.1	BANCO ESP.SANTO COM.LISBOA	.00	.00	11 054.68	103.26	10 951.42
12.3	B.C.P. 18317578	.00	.00	179 807.65	166 915.37	12 892.28
21	CLIENTES E UTENTES	.00	.00	115 749.71	114 519.69	1 230.02
21.1	CLIENTES E UTENTES C/C	.00	.00	115 749.71	114 519.69	1 230.02
21.1.1	CLIENTES GERAIS	.00	.00	115 749.71	114 519.69	1 230.02
000008	ASSOC.TENIS DE LISBOA	.00	.00	747.00	747.00	.00
000239	SUI PAES HANDE	.00	.00	3 376.68	3 376.68	.00
000340	BLAKE DOY UNIPessoal, LDA	.00	.00	13 069.73	13 069.73	.00
000431	CUNHA E SILVA-TENIS E PADEL,LD	.00	.00	53 156.44	51 926.42	1 230.02
000470	PADELJUS - GESTAO DE ACT.DESPO	.00	.00	19 024.75	19 024.75	.00
000514	ODISSEIA BOENIA, LDA	.00	.00	1 393.76	1 393.76	.00
000531	MARCO GUARDA - REST. UNIP., LD	.00	.00	11 531.61	11 531.61	.00
000546	JAPANESE FOCUS, LDA	.00	.00	13 389.74	13 389.74	.00
000999	VARIOS	.00	.00	60.00	60.00	.00
22	FORNECEDORES	.00	.00	73 019.92	71 409.48	3 386.94
22.1	FORNECEDORES C/C	.00	.00	73 019.92	71 409.48	3 386.94
22.1.1	FORNECEDORES GERAIS	.00	.00	73 019.92	71 409.48	3 386.94
22.1.1.1	FORNECEDORES NACIONAIS	.00	.00	73 019.92	71 409.48	3 386.94
000008	ASSOC.TENIS DE LISBOA	.00	.00	2 362.90	2 362.90	.00
000034	SELEPRINTER, LDA	.00	.00	442.80	442.80	.00
000040	SMAS OIRAS E AMADORA	.00	.00	6 379.14	2 996.91	3 382.23
000097	FEDERACAO PORTUGUESA DE TENIS	.00	.00	1 482.00	1 482.00	.00
000232	BCP, SA	.00	.00	36.84	36.84	.00
000236	STANLEY, UNIP. LDA	.00	.00	672.71	728.83	56.12
000237	PROSONIC, S.A.	.00	.00	111.60	111.60	.00
000315	EDP - COMERCIAL, ENERGIA, S.A.	.00	.00	26 080.00	26 673.43	593.43
000316	GLOBAL SEGURANCA	.00	.00	123.00	123.00	.00
000322	LISBOAGAS COMERCIALIZACAO, S.A.	.00	.00	4 134.51	4 786.64	652.13
000332	FIDELIDADE MUNDIAL, S.A.	.00	.00	1 402.66	1 397.95	4.71
000333	PONTO PR, LDA	.00	.00	52.25	52.25	.00
000338	NOS COMUNICACOES, SA	.00	.00	1 133.07	1 234.25	101.18
000349	JOSHE GOONHO, UNIPessoal, LDA	.00	.00	.40	.40	.00
000351	AR WATT, LDA	.00	.00	696.43	696.43	.00
000359	PEDRO J B CARDOSO	.00	.00	321.98	321.98	.00
000373	FERNANDO A.M. NEG	.00	.00	200.00	200.00	.00
000379	LINHA PURA - HIGIENE, UNIP LDA	.00	.00	11 219.25	11 219.25	.00
000384	ASA PORTUGAL, S.A. (AGRAS)	.00	.00	1 241.37	1 615.01	373.64
000410	MEDIMARCO - SERV MEDICOS	.00	.00	790.80	790.80	.00
000431	CUNHA E SILVA-TENIS E PADEL,LD	.00	.00	24.99	24.99	.00
000457	CASA MAIA, LDA	.00	.00	347.27	347.27	.00
000477	ESC CONDUCAO ARMANDO VITOR	.00	.00	2 029.50	2 029.50	.00
000483	BNP PARIBAS - LEASING SOLUT.	.00	.00	664.20	664.20	.00
000489	CENTRO DE TENIS DE FARO	.00	.00	36.00	36.00	.00
000510	SEGUROGRAS UNIDAS SA (TRANQUI)	.00	.00	163.50	163.50	.00
000518	AIR COURTS, LDA	.00	.00	1 217.70	1 217.70	.00
000532	SKEXPERIENCE, LDA	.00	.00	118.08	118.08	.00
000536	LUIS RIBEIRO & FILHOS, LDA	.00	.00	474.79	474.79	.00
000543	ISCHORAS SPORTS & EVENTS UNIPES	.00	.00	158.62	158.62	.00
000547	VERTICONTROL, LDA	.00	.00	528.90	528.90	.00

2020/12/31

BALANCETE GERAL ANTES APURAM

(EUR)

Pag.002

Conta	Designacao	VALORES DO PERIODO		VALORES ACUMULADOS		SALDOS ACTUAIS Devedor/Credor
		Debito	Credito	Debito	Credito	
000540	ESERCT CONSULTING LDA	.00	.00	1 835.78	1 835.78	.00
000549	ORFEBEST, LDA.	.00	.00	1 114.63	1 114.63	.00
000550	INPOCQUAD, LDA.	.00	.00	999.25	999.25	.00
000551	OGIMATICA, LDA.	.00	.00	64.26	64.26	.00
000552	MUNES E LOUREIRO, LDA.	.00	.00	55.35	55.35	.00
000553	PROCO, SA	.00	.00	47.05	47.05	.00
000554	REALMASH DE VANESSA A.S.SA	.00	.00	296.80	296.80	.00
000555	AIDOFERRAGENS	.00	.00	56.90	56.90	.00
000556	BESTWEATHER, LDA.	.00	.00	79.95	79.95	.00
000571	PERSONAL LINE, LDA.	.00	.00	331.73	331.73	.00
000572	TECNIFIB, LDA.	.00	.00	68.27	68.27	.00
000573	RECTAL DE BRILHO LINZEAS, LD	.00	.00	73.80	73.80	.00
000574	DESEPTÓICA, LDA.	.00	.00	2 706.00	2 706.00	.00
000576	VIEIRA DA AVENIDA	.00	.00	70.39	70.39	.00
000577	TICKET RESTAURANTE	.00	.00	364.63	364.63	.00
000579	WESP, LDA.	.00	.00	48.50	48.50	.00
000584	RS PRINT - SUSANA FELIX	.00	.00	106.38	106.38	.00
000999	VARIOS	.00	.00	12.99	12.99	.00
23	PESSOAL	.00	.00	45 198.69	45 198.69	.00
23.1	REMUNERACOES A PAGAR	.00	.00	45 198.69	45 198.69	.00
23.1.2	AO PESSOAL	.00	.00	45 198.69	45 198.69	.00
24	ESTADO E OUTROS ENTES PUBLICOS	.00	.00	84 020.87	89 052.86	140.95
						5 983.06-
24.2	RETENCAO DE IMPOSTOS SOBRE RENDI	.00	.00	2 041.25	2 105.45	81.25
						145.45-
24.2.1	TRABALHO DEPENDENTE	.00	.00	1 854.00	1 996.00	142.00-
24.2.2	TRABALHO INDEPENDENTE	.00	.00	187.35	109.45	81.25
						3.45-
24.2.2.1	RENDIMENTO EMPRESARIAL - 11,5%	.00	.00	29.32	32.71	3.45-
000359	PEDRO J B CASOSO	.00	.00	29.32	32.71	3.45-
24.2.2.2	RENDIMENTO PROFISS. SUJ. - 25%	.00	.00	157.93	76.68	81.25
000189	HUI PEREIRA	.00	.00	62.50	62.50	.00
000511	JOSE MATOS TANQUEIRO	.00	.00	14.18	14.18	.00
000999	VARIOS	.00	.00	81.25	.00	81.25
24.3	IMPOSTO SOBRE O VALOR ACRESCENTA	.00	.00	66 117.59	70 513.45	59.70
						4 455.56-
24.3.2	IVA - DEDUTIVEL	.00	.00	8 236.04	8 236.04	.00
24.3.2.3	OUTROS BENS E SERVICOS	.00	.00	8 236.04	8 236.04	.00
24.3.2.3.1	TAXA REDUZIDA	.00	.00	61.28	61.28	.00
24.3.2.3.1.1	AQUISICAO TERRITORIO NACIONAL	.00	.00	61.28	61.28	.00
24.3.2.3.2	TAXA NORMAL	.00	.00	8 174.76	8 174.76	.00
24.3.2.3.2.1	AQUISICAO TERRITORIO NACIONAL	.00	.00	8 174.76	8 174.76	.00
24.3.3	IVA - LIQUIDADO	.00	.00	22 126.58	22 126.58	.00
24.3.3.1	OPERACOES GERAIS	.00	.00	22 126.58	22 126.58	.00
24.3.3.1.2	TAXA NORMAL	.00	.00	22 126.58	22 126.58	.00
24.3.3.1.2.1	TRANSMISSOES INTERNAS BENS SERVI	.00	.00	22 126.58	22 126.58	.00
24.3.4	IVA - REGULARIACOES	.00	.00	333.66	333.66	.00
24.3.4.1	REGULARIZACAO DO CAMPO 40 - REGU	.00	.00	209.97	209.97	.00
24.3.4.1.1	QUADRO 1-REGUL A FAVOR DO SP-ART	.00	.00	209.97	209.97	.00
24.3.4.1.1.1	REGULARIZACOES - QUADRO 1-A (ART	.00	.00	209.97	209.97	.00
24.3.4.1.1.1.1	REGUL-DEDUCOES, DEVOLUCOES, DESC	.00	.00	150.27	150.27	.00
24.3.4.1.1.1.3	REGUL-SERVO MATERIAIS OU DE CALC	.00	.00	59.70	59.70	.00
24.3.4.2	REGULARIZACAO DO CAMPO 41 - REGU	.00	.00	123.69	123.69	.00
24.3.4.2.1	QUADRO 1-REGUL A FAVOR DO ESTADO	.00	.00	123.69	123.69	.00
24.3.4.2.1.1	REGULARIZACOES - QUADRO 1-A (ART	.00	.00	123.69	123.69	.00
24.3.4.2.1.1.2	REGUL-ESTRUTURAS POR FORNECEDORES	.00	.00	123.69	123.69	.00
24.3.5	IVA - AFORAMENTO	.00	.00	22 309.97	22 309.97	.00
24.3.6	IVA - A PAGAR	.00	.00	13 051.64	17 507.20	4 455.56-

2020/12/31

BALANCETE GERAL ANTES APURAM

(EUR)

Pag.003

Conta	Designacao	VALORES DO PERIODO		VALORES ACUMULADOS	SALDOS ACTUAIS	
		Debito	Credito			Debito
24.3.4.1	RESULTANTE APURAM.NORMAL	.00	.00	11 061.64	17 507.20	4 455.56-
24.3.7	IVA - A RECUPERAR	.00	.00	59.70	.00	59.70
24.3.7.2	IVA - A RECUP.COMUN.F/SIVA	.00	.00	59.70	.00	59.70
24.5	CONTRIBUICOES PARA A SEGURANCA B	.00	.00	15 606.77	16 963.42	1 356.65-
24.8	OUTRAS TRIBUTACOES	.00	.00	245.26	270.66	25.40-
24.8.7	OUTRAS TRIBUTACOES - FCT E FOUT	.00	.00	245.26	270.66	25.40-
27	OUTRAS CONTAS A RECEBER E A PAGAR	.00	.00	16 372.34	16 741.89	466.25
						835.80-
27.8	OUTROS DEVEDORES E CREDORES	.00	.00	16 372.34	16 741.89	466.25
						835.80-
27.8.1	OUTROS DEVEDORES E CREDORES	.00	.00	16 372.34	16 741.89	466.25
						835.80-
000060	ORLANDICONTA, LDA.	.00	.00	4 268.10	4 424.70	356.60-
000189	RUI FERREIRA	.00	.00	245.00	245.00	.00
000257	RUI NEVES	.00	.00	8.00	8.00	.00
000258	GONCALO FERREIRA	.00	.00	316.00	119.75	196.25
000311	DESC. TRIBUNAL AMA F. PAESOS	.00	.00	879.25	939.32	60.07-
000431	CUNHA E SILVA-TENIS E PADEL,LD	.00	.00	80.00	80.00	.00
000467	JOSE GUILHERME FERREIRA	.00	.00	178.35	178.35	.00
000501	PENHORA 1779/11	.00	.00	1 455.48	1 588.36	132.88-
000502	ANDRE BOCEIA	.00	.00	54.00	54.00	.00
000503	FERNANDO DA SILVA NEVES	.00	.00	5 268.15	5 268.15	.00
000511	JOSE MATOS TANQUEIRO	.00	.00	30.37	30.37	.00
000523	INES DE SOUSA ALVES	.00	.00	36.00	36.00	.00
000527	PEDRO PADEN ARANJO	.00	.00	27.00	27.00	.00
000529	HUGO MIGUEL FERREIRA	.00	.00	720.00	720.00	.00
000533	TIAGO TORRES	.00	.00	108.00	108.00	.00
000541	FERNANDO MORGADO ROGA	.00	.00	30.00	30.00	.00
000545	GONCALO GERRA LOUREIRO	.00	.00	162.14	162.14	.00
000551	ANTONIO DA LAMÇA	.00	.00	40.50	40.50	.00
000558	ANA PATRICIA PRATA	.00	.00	216.00	216.00	.00
000559	FATIMA MARISSA TAVARES	.00	.00	135.00	135.00	.00
000560	DUARTE RICCO DO VALE	.00	.00	432.00	432.00	.00
000561	DANIEL BATISTA	.00	.00	54.00	54.00	.00
000562	TOMAS MENA SOARES	.00	.00	27.00	27.00	.00
000563	LEONARDO MATTAR	.00	.00	27.00	27.00	.00
000564	ANA FILIPA SANTOS	.00	.00	135.00	135.00	.00
000565	JORGE ALBERTO SILVA BOCHA	.00	.00	54.00	54.00	.00
000566	BERNARDO GANDARA	.00	.00	36.00	36.00	.00
000567	BEATRIZ DAS NEVES	.00	.00	90.00	90.00	.00
000568	SANA CAZAKINI	.00	.00	40.50	40.50	.00
000569	VALENTIN CARVALHO	.00	.00	27.00	27.00	.00
000575	ANDRÉ AMARO	.00	.00	27.00	27.00	.00
000578	Yevheniya Hamaliy	.00	.00	30.50	30.50	.00
000580	JOÃO PAULO FERREIRA	.00	.00	400.00	400.00	.00
000581	DUARTE GOMES E MELO	.00	.00	27.00	27.00	.00
000582	RICARDO FERREIRA	.00	.00	.00	196.25	196.25-
000583	CLAUDIA CINSKI	.00	.00	316.00	46.00	270.00
000585	MANUEL FERNANDO FERNANDES	.00	.00	270.00	270.00	.00
000586	NUNO MOTA PINHEIRO	.00	.00	27.00	27.00	.00
000587	DEBORA CARDOSO MARDILE	.00	.00	.00	90.00	90.00-
000588	EDUARDO CINA DE MORAIS	.00	.00	90.00	90.00	.00
000999	VARIOS	.00	.00	5.00	5.00	.00
28	DIFERIMENTOS	.00	.00	.00	72.00	72.00-
28.1	RENDIMENTOS A RECONHECER	.00	.00	.00	72.00	72.00-
28.2.B	VALORES A FACTURAR	.00	.00	.00	72.00	72.00-
41	INVESTIMENTOS FINANCEIROS	.00	.00	522.74	.00	522.74

2020/12/31

BALANCETE GERAL ANTES APURAM

(EUR) Pag.004

Conta	Designacao	VALORES DO PERIODO		VALORES ACUMULADOS		SALDOS ACTUAIS Devedor/Creditor
		Debito	Credito	Debito	Credito	
41.5	OUTROS INVESTIMENTOS FINANCEIROS	.00	.00	522.74	.00	522.74
41.5.7	OUTROS INVESTIMENTOS FINANCEIROS	.00	.00	522.74	.00	522.74
43	ATIVOS FIXOS TANGIVEIS	.00	.00	1 430 995.52	912 024.14	1 430 995.52
43.3	OUTROS ATIVOS FIXOS TANGIVEIS	.00	.00	1 430 995.52	912 024.14	1 430 995.52
43.3.2	EDIFICIOS E OUTRAS CONSTRUÇÕES	.00	.00	1 228 261.74	.00	1 228 261.74
43.3.2.1	EDIFICIO SEDE	.00	.00	271 720.41	.00	271 720.41
43.3.2.2	BANCADAS	.00	.00	9 399.73	.00	9 399.73
43.3.2.3	INFRAESTRUTURAS	.00	.00	918 540.15	.00	918 540.15
43.3.2.3.1	INFRAESTRUTURAS	.00	.00	82 437.90	.00	82 437.90
43.3.2.3.2	REMODEL. RESTAURANTE	.00	.00	19 481.54	.00	19 481.54
43.3.2.3.3	REMODEL. DOS BALNEARIOS	.00	.00	210 093.09	.00	210 093.09
43.3.2.3.4	REPARACAO CAMPOS DE TENIS	.00	.00	30 316.00	.00	30 316.00
43.3.2.3.6	OBRA STO. ANARO (COBERTURAS INFR)	.00	.00	176 211.62	.00	176 211.62
43.3.2.3.7	COBERTURA CAMPOS ST AMARO	.00	.00	400 000.00	.00	400 000.00
43.3.2.4	COM IVA DEVIDO PELO ADQUIRENTE	.00	.00	113.13	.00	113.13
43.3.2.5	TERRAPLANAGENS	.00	.00	3 206.44	.00	3 206.44
43.3.2.6	PAVILHAO	.00	.00	1 949.82	.00	1 949.82
43.3.2.7	MURO ARABESIANO	.00	.00	5 917.28	.00	5 917.28
43.3.2.8	GINASIO MUSCULACAO	.00	.00	8 987.99	.00	8 987.99
43.3.2.9	PAVILHAO STO. ANARO	.00	.00	8 426.79	.00	8 426.79
43.3.3	EQUIPAMENTO BASICO	.00	.00	158 479.65	.00	158 479.65
43.3.3.1	ORIRAS	.00	.00	4 601.24	.00	4 601.24
43.3.3.1.1	CAMPOS	.00	.00	150.35	.00	150.35
0100201	MAQUINAS DE JARDIM	.00	.00	150.35	.00	150.35
43.3.3.1.4	EQUIPAMENTO DO RESTAURANTE	.00	.00	4 143.00	.00	4 143.00
43.3.3.1.5	CADEIRA DE AGUECIM. DE AGUA	.00	.00	307.89	.00	307.89
43.3.3.2	STO. ANARO	.00	.00	153 878.41	.00	153 878.41
43.3.3.2.1	RECUP. CAMPOS RELVA SINTET.	.00	.00	119 986.84	.00	119 986.84
43.3.3.2.2	ILUMINACAO	.00	.00	33 891.57	.00	33 891.57
43.3.5	EQUIPAMENTO ADMINISTRATIVO	.00	.00	40 394.75	.00	40 394.75
43.3.5.2	MAQUINAS DE ESCRITORIO	.00	.00	5 924.63	.00	5 924.63
43.3.5.4	ARTIGOS DE CONFORTE DECORACAO	.00	.00	5 994.30	.00	5 994.30
43.3.5.5	EQUIPAMENTO DE SEGURANCA	.00	.00	3 609.71	.00	3 609.71
43.3.5.7	INFORMATICA (HARDWARE)	.00	.00	2 334.17	.00	2 334.17
43.3.5.8	SOFTWARE	.00	.00	1 636.25	.00	1 636.25
43.3.5.9	MOBIL. E UTENSIL. BAR-REST.	.00	.00	20 893.69	.00	20 893.69
43.3.7	OUTROS ATIVOS FIXOS TANGIVEIS	.00	.00	3 859.38	.00	3 859.38
43.3.7.1	UTENSILIOS P/CLUBE	.00	.00	3 859.38	.00	3 859.38
43.3.8	DEPRECIACOES ACUMULADAS	.00	.00	.00	912 024.14	912 024.14-
43.3.8.2	EDIFICIOS E OUTRAS CONSTRUÇÕES	.00	.00	.00	710 666.77	710 666.77-
43.3.8.3	EQUIPAMENTO BASICO	.00	.00	.00	157 183.24	157 183.24-
43.3.8.5	EQUIPAMENTO ADMINISTRATIVO	.00	.00	.00	40 394.75	40 394.75-
43.3.8.7	OUTROS ATIVOS FIXOS TANGIVEIS	.00	.00	.00	3 859.38	3 859.38-
56	RESULTADOS TRANSFERIDOS	.00	.00	.00	87 431.62	87 431.62-
56.1	RESULTADOS TRANSFERIDOS	.00	.00	.00	87 431.62	87 431.62-
59	OUTRAS VARIACOES NOS FUNDOS PATR.	.00	.00	36 337.44	479 491.85	443 154.41-
59.3	SUBSIDIOS	.00	.00	16 337.40	121 158.60	104 821.20-
59.3.7	SUBSID. P/OUTRAS REQUALIFICACAO SC	.00	.00	16 337.40	121 158.60	104 821.20-
59.4	DOACOES	.00	.00	20 000.04	358 333.25	338 333.21-
59.4.1	COBERTURA DE STO ANARO	.00	.00	20 000.04	358 333.25	338 333.21-
62	FORNECIMENTOS E SERVIÇOS EXTERNO	.00	.00	62 178.69	670.17	61 508.52
62.2	SERVICOS ESPECIALIZADOS	.00	.00	19 882.50	.00	19 882.50
62.2.1	TRABALHOS ESPECIALIZADOS	.00	.00	5 713.82	.00	5 713.82
62.2.1.1	CONTABILIDADE	.00	.00	3 480.00	.00	3 480.00

2020/12/31

BALANÇETE GERAL ANTES APURAM

(ROR)

Pag.005

Conta	Designacao	VALORES DO PERIODO		VALORES ACUMULADOS		SALDOS ACTUAIS Devedor/Credor
		Debito	Credito	Debito	Credito	
62.2.1.2	INFORMATICA	.00	.00	1 983.82	.00	1 983.82
62.2.1.5	JARDINAGEM	.00	.00	250.00	.00	250.00
62.2.2	PUBLICIDADE E PROPAGANDA	.00	.00	1 800.00	.00	1 800.00
62.2.3	VIGILANCIA E SEGURANCA	.00	.00	603.04	.00	603.06
62.2.4	HONORARIOS	.00	.00	5 399.97	.00	5 399.97
600505	FERNANDO DA SILVA NEVES	.00	.00	5 268.15	.00	5 268.15
600545	CONÇALO GUERRA LOUREIRO	.00	.00	131.82	.00	131.82
62.2.6	CONSERVACAO E REPARACAO	.00	.00	6 365.65	.00	6 365.65
62.2.6.1	CONSERV. REPARAC. DE EDIFICIOS	.00	.00	3 215.33	.00	3 215.33
62.2.6.2	CONSERV. REPARAC. DE CAMPOS	.00	.00	1 390.07	.00	1 390.07
62.2.6.3	CONSERV. REPARACAO DE EQUIPAMENT	.00	.00	1 760.25	.00	1 760.25
62.3	MATERIAIS	.00	.00	1 187.23	.00	1 187.23
62.3.1	FERRAMENTAS E UTENSILIOS DE BESO	.00	.00	534.36	.00	534.36
62.3.3	MATERIAL DE ESCRITORIO	.00	.00	577.87	.00	577.87
62.3.4	ARTIGOS PARA OFERTA	.00	.00	75.00	.00	75.00
62.4	ENERGIA E FLUIDOS	.00	.00	26 799.33	442.94	26 356.39
62.4.1	ELECTRICIDADE	.00	.00	19 827.10	.00	19 827.10
62.4.2	COMBUSTIVEIS	.00	.00	25.00	.00	25.00
0100201	MAQUINAS DE JARDIM	.00	.00	25.00	.00	25.00
62.4.3	AGUA	.00	.00	2 917.02	110.73	2 806.29
62.4.3.1	COM IVA DEDUTIVEL	.00	.00	47.70	.00	47.70
62.4.3.2	C/IVA N/ DEDUTIVEL	.00	.00	2 869.32	110.73	2 758.59
62.4.8	GAS	.00	.00	4 030.21	332.21	3 698.00
62.5	DESLOCACOES, ESTADAS E TRANSPORT	.00	.00	442.41	.00	442.41
62.5.1	DESLOCACOES E ESTADAS	.00	.00	442.41	.00	442.41
62.5.1.1	DESLOCACOES E ESTADAS	.00	.00	237.33	.00	237.33
62.5.1.4	QUILOMETROS	.00	.00	205.08	.00	205.08
62.6	SERVICOS DIVERSOS	.00	.00	13 667.22	227.23	13 439.99
62.6.1	RENDAS E ALUGUERES	.00	.00	495.00	.00	495.00
62.6.1.2	ALUGUER DE EQUIPAMENTO	.00	.00	495.00	.00	495.00
62.6.2	COMUNICACAO	.00	.00	1 022.85	16.24	1 006.61
62.6.2.5	TV CABO	.00	.00	1 022.85	16.24	1 006.61
62.6.3	SEGUROS	.00	.00	1 469.33	.00	1 469.33
62.6.5	CONTENCIOSO E NOTARIADO	.00	.00	175.00	.00	175.00
62.6.6	DESPESAS DE REPRESENTACAO	.00	.00	217.23	.00	217.23
62.6.7	LIMPEZA, HIGIENE E CONFORTO	.00	.00	9 727.66	.00	9 727.66
62.6.8	OUTROS SERVICOS	.00	.00	760.15	210.99	549.16
62.6.8.8	SERVICOS BANCARIOS	.00	.00	760.15	210.99	549.16
63	GASTOS COM O PESSOAL	.00	.00	60 018.82	70.18	60 088.64
63.2	REMUNERACOES DO PESSOAL	.00	.00	55 330.00	.00	55 330.00
63.2.1	ORDENADOS	.00	.00	41 116.84	.00	41 116.84
63.2.2	SUBSIDIO DE FERIAS	.00	.00	3 215.00	.00	3 215.00
63.2.3	SUBSIDIO DE NATAL	.00	.00	3 478.63	.00	3 478.63
63.2.4	OUTRAS	.00	.00	7 519.53	.00	7 519.53
63.2.4.1	SUBSD. DE ALIMENTACAO	.00	.00	6 113.73	.00	6 113.73
63.2.4.2	FOLGAS E FERIADOS	.00	.00	586.17	.00	586.17
63.2.4.4	OUTROS	.00	.00	819.63	.00	819.63
63.3	ENCARGOS SOBRE REMUNERACOES	.00	.00	10 304.42	.00	10 304.42
63.5.1	SEGURANCA SOCIAL	.00	.00	10 484.98	.00	10 484.98
63.5.7	ENCARGOS SOBRE REMUNERACOES - FC	.00	.00	19.44	.00	19.44
63.6	SEGUROS DE ACIDENTES NO TRABALHO	.00	.00	1 347.14	70.18	1 276.96
63.8	OUTROS GASTOS COM O PESSOAL	.00	.00	837.26	.00	837.26
63.8.1	MEDICINA HIGIENE E SER. NO TRABA	.00	.00	220.00	.00	220.00
63.8.2	FRADAS	.00	.00	271.81	.00	271.81
63.8.9	OUTROS	.00	.00	345.45	.00	345.45
64	GASTOS DE DEPRECIACAO E DE AMORT	.00	.00	40 892.39	.00	40 892.39
64.2	ACTIVOS FIJOS TANGIVEIS	.00	.00	40 892.39	.00	40 892.39
64.2.2	EDIFICIOS E OUTRAS CONSTRUCCOES	.00	.00	40 350.08	.00	40 350.08

2020/12/31

BALANÇETE GERAL ANTES APURAM

(EUR)

Pag.006

Conta	Designação	VALORES DO PERÍODO		VALORES ACUMULADOS		SALDOS ACTUAIS Devedor/Credor
		Debito	Credito	Debito	Credito	
64.2.3	EQUIPAMENTO BÁSICO	.00	.00	200.31	.00	200.31
64.2.5	EQUIPAMENTO ADMINISTRATIVO	.00	.00	342.80	.00	342.00
68	OUTROS GASTOS E PERDAS	.00	.00	12 355.07	581.61	11 773.46
68.1	IMPOSTOS	.00	.00	3 475.44	51.61	3 423.85
68.1.2	IMPOSTOS INDIRECTOS	.00	.00	3 475.44	51.61	3 423.85
68.1.2.2	IMPOSTO SOBRE O VALOR ACRESCENTA	.00	.00	3 475.44	51.61	3 423.85
68.8	OUTROS	.00	.00	8 879.61	530.00	8 349.61
68.8.1	CORRECCOES RELATIVAS A PERÍODOS	.00	.00	759.29	.00	759.29
68.8.7	MULTAS E PENALIDADES	.00	.00	36.00	.00	36.00
68.8.7.2	MULTAS NAO FISCAIS	.00	.00	36.00	.00	36.00
68.8.8	OUTROS NAO ESPECIFICADOS	.00	.00	8 084.32	530.00	7 554.32
68.8.8.1	PREMIOS	.00	.00	2 828.71	.00	2 828.71
68.8.8.1.1	OPES DE OBRAS	.00	.00	2 828.71	.00	2 828.71
68.8.8.2	TORNEIOS	.00	.00	4 794.92	530.00	4 264.92
68.8.8.2.1	TORNEIOS OFICIAIS	.00	.00	2 718.43	530.00	2 188.43
68.8.8.2.1.1	INSCRIÇÕES	.00	.00	631.23	530.00	101.23
68.8.8.2.1.2	LIC. ATLETAS / DESLOCACOES	.00	.00	1 157.20	.00	1 157.20
68.8.8.2.1.3	ARBITRAGENS / OPEN	.00	.00	930.00	.00	930.00
68.8.8.2.2	TORNEIOS SOCIAIS	.00	.00	550.00	.00	550.00
68.8.8.2.2.5	MEDICINA DESPORTIVA	.00	.00	550.00	.00	550.00
68.8.8.2.3	INTERCLUBES (equipas)	.00	.00	1 526.49	.00	1 526.49
68.8.8.2.3.1	INSCRIÇÕES	.00	.00	840.00	.00	840.00
68.8.8.2.3.2	INTERCLUBES / DESLOC.	.00	.00	606.00	.00	606.00
68.8.8.2.3.3	EQUIDAMENTOS PARA EQUIPAS	.00	.00	86.49	.00	86.49
68.8.8.4	OUTROS NAO ESPECIFICADOS	.00	.00	452.96	.00	452.96
68.8.8.4.1	CONSUMO DE BOLAS	.00	.00	128.96	.00	128.96
68.8.8.4.3	TAXA FILIAÇÃO	.00	.00	324.00	.00	324.00
68.8.8.9	OUTROS NAO ESPECIFICADOS	.00	.00	7.73	.00	7.73
72	PRESTACOES DE SERVICIOS	.00	.00	126.59	39 698.00	39 569.41-
72.1	QUOTAS DOS UTILIZADORES	.00	.00	53.00	23 505.72	23 452.72-
72.1.1	CAMPOS	.00	.00	53.00	23 505.72	23 452.72-
72.2	QUOTIACOES E JOIAS	.00	.00	73.59	13 643.58	13 589.99-
72.2.1	QUOTIACOES	.00	.00	73.59	13 433.58	13 359.99-
72.2.2	JOIAS E CARTOES	.00	.00	.00	230.00	230.00-
72.7	TORNEIOS	.00	.00	.00	2 526.70	2 526.70-
72.7.1	INSCRIÇÕES	.00	.00	.00	98.00	98.00-
72.7.2	LICENÇA FTP	.00	.00	.00	2 403.50	2 403.50-
72.7.8	COMISSOES DE INSCRIÇÃO EM TORNEI	.00	.00	.00	25.20	25.20-
75	SUBSIDIOS, DOACOES E LEGADOS A E	.00	.00	.00	16 747.30	16 747.30-
75.1	SUBSIDIOS DO ESTADO E OUTROS ENT	.00	.00	.00	4 022.30	4 022.30-
75.1.1	SEG SOCIAL LAY OFF	.00	.00	.00	4 022.30	4 022.30-
75.2	SUBSIDIOS DE OUTRAS ENTIDADES	.00	.00	.00	12 747.00	12 747.00-
75.2.1	C.M.O.	.00	.00	.00	12 747.00	12 747.00-
75.2.1.1	ACTIVIDADES	.00	.00	.00	7 747.00	7 747.00-
75.2.1.4	OPEN OBRAS	.00	.00	.00	5 000.00	5 000.00-
78	OUTROS RENDIMENTOS E GANHOS	.00	.00	912.93	136 000.82	135 089.89-
78.1	RENDIMENTOS SUPLEMENTARES	.00	.00	912.93	96 177.60	95 264.67-
78.1.2	ALUGUER DE EQUIPAMENTO	.00	.00	912.93	77 243.60	76 330.67-
78.1.2.1	ESCOLA DE TENIS	.00	.00	.00	37 614.20	37 614.20-
78.1.2.2	GINASIOS	.00	.00	.00	9 278.56	9 278.56-
78.1.2.3	RESTAURANTE	.00	.00	540.00	10 318.65	9 778.65-
78.1.2.4	FISIOTERAPIA	.00	.00	259.57	2 354.27	2 094.70-
78.1.2.5	CAB. PREPARACAO FISICA	.00	.00	113.36	1 584.03	1 470.67-
78.1.2.6	PACELUS - Gestão de Activ. Desp	.00	.00	.00	16 093.89	16 093.89-
78.1.6	OUTROS RENDIMENTOS SUPLEMENTARES	.00	.00	.00	18 934.80	18 934.80-
78.1.6.1	PUBLICIDADE	.00	.00	.00	1 000.00	1 000.00-

2020/12/31

BALANCETE GERAL ANTES APURAM

{ EUR }

Pag.007

Conta	Designacao	VALORES DO PERIODO		VALORES ACUMULADOS		SALDOS ACTUAIS Devedor/Credor
		Debito	Credito	Debito	Credito	
78.1.6.2	REEMBOLSO DE DESPESAS	.00	.00	.00	17 664.00	17 664.00-
78.1.6.2.2	C/IVA LIQUID. 23%	.00	.00	.00	17 664.00	17 664.00-
78.1.6.3	COMISSOES DE FORNECIMENTOS	.00	.00	.00	270.00	270.00-
78.8	OUTROS	.00	.00	.00	39 828.22	39 828.22-
78.8.1	CORRECCOES RELATIVAS A PERIODOS	.00	.00	.00	3 359.84	3 359.84-
78.8.1.1	REGULARIZ. BANCARIAS	.00	.00	.00	84.22	84.22-
78.8.1.3	RETA ÁGUA	.00	.00	.00	3 275.62	3 275.62-
78.8.3	IMPUTACAO DE SUBSIDIOS PARA INVE	.00	.00	.00	16 337.40	16 337.40-
78.8.3.1	C.M.O.	.00	.00	.00	16 337.40	16 337.40-
78.8.8	OUTROS NAO ESPECIFICADOS	.00	.00	.00	20 130.98	20 130.98-
78.8.8.1	DONATIVOS	.00	.00	.00	20 000.04	20 000.04-
78.8.8.1.2	DONATIVOS (IMPUTACAO OBRA ST AMA	.00	.00	.00	20 000.04	20 000.04-
78.8.8.2	CELEBRANCIA DE CARNAS DE BOLAS USAD	.00	.00	.00	27.00	27.00-
78.8.8.8	OUTROS NAO ESPECIFICADOS	.00	.00	.00	103.94	103.94-
81	RESULTADO LIQUIDO DO PERIODO	.00	.00	4 885.59	4 885.59	.00
81.8	RESULTADO LIQUIDO	.00	.00	4 885.59	4 885.59	.00
*** Totais		.00	.00	2 183 913.40	2 183 913.40	1 642 709.13 1 642 709.13-

CETO



ANEXO

**LISTAGEM DE IMOBILIZADO
&
MAPA DE AMORTIZAÇÕES**

Ato Per. Tributaco: 2020 (inclusive)

MAPA DE ATIVO - CODIGO BEM

ATIVOS (R\$)

Cod.Bem	Designaco	C.Fisc.	Tx. Dt. In.	V.Ativo	V.D./A.P.Trib.	V.D./A.Ant.	Valor Atual	Tx.Ac.
20250001	REP. DIVISOES DE BUCKETRIO	2025	2.00 2019/09	1 716.54	34.33	11.44	1 670.77	2.47
20250001	EDIFICIO SEDE	2025	5.00 1989/12	227 055.86	.00	170 291.90	56 763.96	100.00
20250002	BANCADAS	2025	5.00 1991/12	9 399.73	.00	9 399.73	.00	100.00
20250003	INFRAESTRUTURAS	2025	5.00 1989/12	51 655.36	.00	51 655.36	.00	100.00
20250004	PAVILHO	2025	5.00 1989/12	1 949.82	.00	1 949.82	.00	100.00
20250005	GINASIO MUSCULACO	2025	5.00 1989/12	5 867.99	.00	5 867.99	.00	100.00
20250006	PAVILHO STO. AMARO	2025	5.00 1991/12	1 045.58	.00	1 045.58	.00	100.00
20250007	INFRAESTRUTURAS CONS. FLORIANA	2025	5.00 1992/10	8 778.84	.00	8 778.84	.00	100.00
20250008	INFRAESTRUTURAS CAMPOS	2025	5.00 1994/10	2 992.79	.00	2 992.79	.00	100.00
20250009	INFRAESTRUTURAS CAMPOS	2025	5.00 1994/11	4 987.98	.00	4 987.98	.00	100.00
20250010	INFRAESTRUTURAS CAMPOS	2025	5.00 1994/12	2 493.99	.00	2 493.99	.00	100.00
20250011	INFRAESTRUTURAS CAMPOS	2025	5.00 1994/12	2 493.99	.00	2 493.99	.00	100.00
20250012	OBRAS DA LOJA	2025	5.00 1994/11	244.36	.00	244.36	.00	100.00
20250013	PINTURA DA PAREDE (BATEROLAS)	2025	5.00 1995/09	2 111.16	.00	1 583.37	527.79	100.00
20250014	OBRAS ST. AMARO E GAS. FISIOY.	2025	5.00 2001/04	3 440.71	172.04	3 225.74	42.93	98.75
20400001	FUDO ARTESIANO	2040	5.00 1990/12	5 917.28	.00	5 917.28	.00	100.00
20450001	TERRAPLANAGEM	2045	5.00 1989/12	3 206.44	.00	3 206.44	.00	100.00
20800001	ARRANJOS ORGANISTICOS	2080	10.00 1999/12	113.13	.00	113.13	.00	100.00
20900001	PROJECTORES COURTS STO AMARO	2095	10.00 2018/12	1 627.17	162.72	176.28	1 388.17	20.83
21150003	TERMO DELTA V 100L	2115	10.00 2017/10	307.89	.00	307.89	.00	100.00
21750001	EQP. DIVERSO PARA O BAR	2175	10.00 2007/09	4 143.00	.00	4 143.00	.00	100.00
21950001	CAMPOS	2195	10.00 1989/12	60 793.94	.00	60 793.94	.00	100.00
21950002	ILUMINACO CAMPOS	2195	10.00 1989/12	31 734.96	.00	31 734.96	.00	100.00
21950003	INSTALACOES CAMPOS	2195	10.00 1994/11	293.29	.00	293.29	.00	100.00
21950004	REDES DE TENIS	2195	10.00 1995/04	528.56	.00	528.56	.00	100.00
21950005	LAMPADAS EXTERIORES	2195	10.00 1998/06	352.96	.00	352.96	.00	100.00
21950006	LAMPADA EXTERIOR	2195	10.00 1998/06	176.48	.00	176.48	.00	100.00
21950007	3 REDES E GUIAS CENTRAIS	2195	10.00 1998/06	290.63	.00	290.63	.00	100.00
21950009	POSTES DE TENIS GRS ACO	2195	10.00 2000/06	379.34	.00	379.34	.00	100.00
21950012	RECUP. CAMPOS E RELVA SINTETIC	2195	10.00 2000/12	25 787.85	.00	25 787.85	.00	100.00
21950013	OBRAS DE STO. AMARO	2195	10.00 2000/12	5 115.88	.00	5 115.88	.00	100.00
21950014	RECUP. CAMPOS RELVA SINTETICA	2195	10.00 2001/01	13 808.27	.00	13 808.27	.00	100.00
21950015	RECUP. CAMPOS RELVA SINTETICA	2195	10.00 2001/01	13 808.27	.00	13 808.27	.00	100.00
21950016	OBRAS NO GAS. FISIOTERAPIA	2195	10.00 2001/08	3 940.50	.00	3 940.50	.00	100.00
21950017	PINTURA DE EDIFICIO	2195	10.00 2003/08	3 438.30	.00	3 438.30	.00	100.00
21950018	PINTURA DE EDIFICIO 2/FASE	2195	10.00 2003/08	2 578.72	.00	2 578.72	.00	100.00
21950019	PINTURA DE EDIFICIO 3/FASE	2195	10.00 2003/09	2 578.73	.00	2 578.73	.00	100.00
21950020	PINTURA DE EDIFICIO (AJUSTE OR	2195	10.00 2003/09	930.75	.00	930.75	.00	100.00
21950021	REMODELACO DO RESTAURANTE	2195	10.00 2008/04	19 481.54	.00	19 481.54	.00	100.00
21950022	REMODELACO DOS BALNEARIOS	2195	10.00 2008/12	207 434.67	.00	207 434.67	.00	100.00
21950023	REMODELACO DOS BALNEARIOS	2195	10.00 2009/02	1 680.00	.00	1 680.00	.00	100.00
21950024	PAVIMENTO FLUTUANTE GIN. MOSC.	2195	10.00 2009/03	3 120.00	.00	3 120.00	.00	100.00
21950025	REPARACO 3 CAMPOS TENIS	2195	10.00 2009/06	10 835.00	.00	10 835.00	.00	100.00
21950026	REVISO DE PRECOS DEFINITIVA	2195	10.00 2009/06	978.42	.00	978.42	.00	100.00
21950028	REPARACO 3 CAMPOS + MATERIAL	2195	10.00 2009/09	12 441.00	.00	12 441.00	.00	100.00
21950029	REPARACO DO 4º CAMPO	2195	10.00 2009/12	7 040.00	.00	7 040.00	.00	100.00
21950030	FORNEC. MONTAGEM QUADRO ELETR	2195	10.00 2010/03	5 035.20	62.94	3 713.46	1 258.88	100.00
21950032	DIVISOES ANOVIV. SECRETARIAS	2190	10.00 2010/12	18 808.98	1 292.60	12 808.14	4 700.24	100.00
21950033	PROJ. REMODEL. SECRETARIA	2195	10.00 2011/03	1 000.00	.00	1 000.00	.00	100.00
21950034	REMODEL. SECRETARIA	2195	10.00 2011/03	6 285.06	628.51	5 551.88	184.67	98.34
21950035	REMODEL. SECRETARIA (CEN)	2195	10.00 2011/03	1 722.00	172.20	1 521.10	38.70	98.33
21950036	TRABALHO DE INSTAL. ELETRICAS	2195	10.00 2011/03	3 966.51	396.45	3 503.70	66.36	98.33
21950037	REABILITACO DE SALA CEN	2195	10.00 2011/12	3 089.14	309.91	1 885.29	903.94	70.83
21950038	OBRAS E INFRASTRUCT. STO AMARO	2195	10.00 2013/05	157 586.95	15 758.70	42 023.24	99 805.01	38.67
21950039	OBRAS INFRASTRUCT. STO AMARO	2195	10.00 2017/08	3 788.76	578.68	1 399.44	3 809.62	34.17
21950040	OBRA INFRASTRUCT. STO AMARO	2195	10.00 2017/08	6 032.34	803.25	1 457.85	3 971.44	34.17

Ata Per.Tributacao:2020 (inclusive)

MAPA DE ATIVO - CODIGO REM

ATIVOS

(R\$)

Cod.Sem	Designacao	C.Fiac.	Ta.	Dt.In.	V.Ativo	V.D./A.D.Trib.	V.D./A.Ant.	Valor Atual	Tx.Ac.
21950041	REDE ELECTRICA	2195	5.00	2017/06	1 217.70	66.89	157.27	999.94	17.92
21950042	REDE ELECTRICA	2195	5.00	2017/06	3 461.22	173.06	447.06	2 841.10	17.92
21950043	REDE ELECTRICA	2195	5.00	2017/07	988.90	49.45	123.62	815.83	17.50
21950044	REDE ELECTRICA	2195	5.00	2017/07	159.27	7.96	19.88	131.43	17.48
21950045	REDE ELECTRICA	2195	5.00	2017/08	240.28	12.01	29.02	199.25	17.08
21950046	REDE ELECTRICA	2195	5.00	2017/11	738.00	36.90	79.96	621.14	15.84
21950047	COBERTURA DE CAMPOS (ST.AMBRO)	2195	5.00	2017/12	400 000.00	20 000.00	41 666.67	338 333.33	15.42
22000001	EQUIPAMENTO SEGURANCA	2200	20.00	1991/12	3 609.71	.00	3 609.71	.00	100.00
22050001	APARELHAGEM BOMBA P/GINASTO	2205	20.00	1997/10	535.58	.00	535.60	.00	100.00
22400008	CD ROM 24XSPEED INT TEAC	2240	100.00	1998/11	57.01	.00	57.01	.00	100.00
22400012	SOFTWARE-GYT	2240	33.33	2002/06	981.75	.00	981.75	.00	100.00
22400013	GYT-SOFTWARE 50%	2240	33.33	2001/09	654.50	.00	654.50	.00	100.00
22400018	COMPUTADOR 15	2240	100.00	2018/01	978.00	.00	971.00	.00	100.00
22400019	PORTÁVEL LENOVO HP1530S	2240	100.00	2019/03	673.17	.00	673.17	.00	100.00
22650003	COFRE PARA SECRETARIA	2265	100.00	1998/12	32.42	.00	32.42	.00	100.00
22650004	MOÇADORA PARA RELVA	2265	25.00	2019/05	150.35	37.58	25.04	87.72	41.66
22750001	MAQUINAS DE ESCRITORIO	2275	10.00	1990/12	5 867.62	.00	5 867.62	.00	100.00
22800003	MAQUINA DE CONTAR RELVA	2280	20.00	2002/05	148.85	.00	148.85	.00	100.00
22950001	UTENSILIOS CLUBE	2295	12.50	1989/12	1 167.20	.00	1 167.20	.00	100.00
22950005	MAQ. PLASTIFICAR REEL	2295	12.50	2002/10	117.81	.00	117.81	.00	100.00
22950006	COPIADOR PANASONIC PP-7811	2295	12.50	2004/10	653.91	.00	653.91	.00	100.00
22950009	DISK STATION SERVIDOR NAS	2295	100.00	2020/05	342.00	342.00	.00	.00	100.00
23150001	COMPUT. LMS PENTIUM 4	2315	14.28	2008/12	350.00	.00	350.00	.00	100.00
23150003	TELEVISOR PLASMA SAMSUNG	2315	14.28	2008/12	750.00	.00	750.00	.00	100.00
24050001	MOLDURA	2405	100.00	1997/07	21.95	.00	21.95	.00	100.00
24050002	TOLDOS P/BANCOS	2405	12.50	2000/07	700.31	.00	700.31	.00	100.00
24300003	ARTIGOS CONFORTO E DECORACAO	2430	10.00	1991/12	3 954.03	.00	3 954.03	.00	100.00
24300004	MOBIL.UTENSIL.BAR RESTAURANTE	2430	12.50	1990/12	20 317.10	.00	20 317.10	.00	100.00
24300005	MOBILIARIO PAR O BAR	2430	12.50	1994/01	181.06	.00	181.06	.00	100.00
24300006	MOBILIARIO PARA O BAR	2430	12.50	1994/02	181.06	.00	181.12	.00	100.03
24300007	MOBILIARIO PARA O BAR	2430	12.50	1994/03	214.46	.00	214.54	.00	100.04
24300008	ARMARIO VESTIARIO	2430	12.50	2000/06	952.42	.00	952.42	.00	100.00
** TOTALS CODIGO **	Num.Fichas:	88			1430 823.45	40 892.39	870 959.68	518 971.38	
** TOTAL GERAL **	Num.Fichas:	88			1430 823.45	40 892.39	870 959.68	518 971.38	

	1	2	3	4	5	6	7	8	9	10	11	12	13	14	15	16
1 - Código de acordo com a Tabela anexo																
2 - Descrição dos elementos do ativo																
3 - Mes Início de utilização																
4 - Ano Início de utilização																
5 - Valor contabilístico registado																
6 - Valor Aquisição ou Produção fiscal																
7 - Numero Anos de utilização esperada																
8 - Depr./Annt./Perdas Impar.no período																
9 - Depr./Annt. movtos em per. anteriores																
10 - Deprec./Annt. - Taxa																
11 - Deprec./Annt. - Taxa corrigida																
12 - Depz./Annt. - Limite fiscal do par.																
13 - Depr./Annt./Perdas Impar. acumulado																
14 - Taxas perdas acumuladas																
15 - Depr./Annt./Perdas Impar. no acbto																
16 - Depr./Annt./Perdas Impar. resp Peri.																
17 - Bens adquiridos em estado novo																
18 - Taxas emericas																
19 - A.F. Tang. e Prop. Invest																
20 - Imob. 3-Imovels																
2020																
2021																
2022																
2023																
2024																
2025																
2026																
2027																
2028																
2029																
2030																
TOTAL A TRANSPORTAR					321.997,45	321.997,45			263.895,70				60			60

ATIVOS FINOS TRANSIVELIS (MÉTODO A QUOTAS CONSTANTES)

1	2	3	4	5	6	7	8	9	10	11	12	13	14	15	16
	TRANSPORTES			321.997,45				263.805,78							
2123	AFFECTOS A SERVIÇOS RECREATIVOS														
	CEIMAS ST. AMARO E UNB FISIOF.	4.001		3.440,71		172,04		3.268,74	5,00		172,04				
	TOTAL GRUPO			324.538,16		172,04		267.074,52			172,04				
2040	OBRAS HIDRAUL. (INC. POUOS AGUA)			5.917,28				5.917,28							
2045	OBRAS PAT. FEIÇA, CIMENTO, BETÃO			3.206,44				3.206,44							
2060	ABRIGUOS URBANÍSTICOS			113,13		113,13									
	Gr. 2 - Instalação			4.143,00		4.143,00									
2170	REFETORIOS E COZINHAS PRIVAF.														
2180	MAO ESCRITÓRIAS			429.548,06		429.548,06									
	Gr. 3 - Mob. aparelhos e ferram.			3.609,71		3.609,71									
2250	INFRAESTR. E MAQUINAS ELECTRICAS.														
	TOTAL A TRANSFERIR			171.875,78		172,04		113.968,06			172,04				

1	2	3	4	5	6	7	8	9	10	11	12	13	14	15	16
1 -	2 -	3 -	4 -	5 -	6 -	7 -	8 -	9 -	10 -	11 -	12 -	13 -	14 -	15 -	16 -
1 -	2 -	3 -	4 -	5 -	6 -	7 -	8 -	9 -	10 -	11 -	12 -	13 -	14 -	15 -	16 -
CLUBE ESCOLA DE TENIS DE OBRAS															
TRANSPORE				771.075,78	771.075,78		172,04	772.569,06			172,04		.00		.00
2205 APARELHAGEM REPRODUCAO SON				535,58	535,58		.00	535,50			.00		.00		.00
2140 COMPUTADORES				1.693,36	1.693,36		.00	1.693,26			.00		.00		.00
2245 FERRAMENTAS E VERNIZILDS				32,42	32,42		.00	32,42			.00		.00		.00
2215 MAQ. ESCRIVER, CALC. COMP. FOTOC.				5.867,62	5.867,62		.00	5.867,62			.00		.00		.00
2240 MAQ. FERRAM LIGEIRAS				148,85	148,85		.00	148,85			.00		.00		.00
2235 MAQUINAS MAO ESPECIFICADAS				1.938,92	1.938,92		.00	1.938,92			.00		.00		.00
2315 TELEVISORES				1.100,00	1.100,00		.00	1.100,00			.00		.00		.00
2455 MAT. CONE. E DECORACAO - OUTROS				722,26	722,26		.00	722,26			.00		.00		.00
2410 MOBILIARIO				25.800,13	25.800,13		.00	25.800,27			.00		.00		.00
TOTAL GERAL				808.914,81	808.914,82		172,04	751.408,26			172,04		.00		.00

ATIVOS FIXOS TANGIVEIS (SERVIDO A QUOTAS CONSTANTES)

1	2	3	4	5	6	7	8	9	10	11	12	13	14	15	16
		3 - Valor contabilizado registrado	4 - Valor Aquisicao ou Producao Fisca	5 - Deprec./Annt. acitias em per. anteriores	6 - Deprec./Annt. - Taxa	7 - Deprec./Annt. - Taxas perdidas acumuladas	8 - Deprec./Annt. - Taxas corrigida	9 - Deprec./Annt. - Taxas recuper. Peri.	10 - Deprec./Annt. - Taxas recuper. Peri.	11 - Deprec./Annt. - Taxas recuper. Peri.	12 - Deprec./Annt. - Taxas recuper. Peri.	13 - Deprec./Annt. - Taxas recuper. Peri.	14 - Deprec./Annt. - Taxas recuper. Peri.	15 - Deprec./Annt. - Taxas recuper. Peri.	16 - Deprec./Annt. - Taxas recuper. Peri.
RENT AQUISIDOS EM ESTADO NOVO															
TAB 2 - TAXAS GERICIAS															
DIV 1 - A.F. Terq. e Prop. Invest															
(Gr. 1-Imovels)															
2115 EDIFIC.COMERC., ADMINISTRATIVOS	9139	1 716,34	1 716,34	34,33	11,44	3,00	34,33		34,33						
REP. DIVISOES DE EXCUTIVO															
(Gr. 2-Instalacoes)															
2051 AQUA, ELECTRIC. REFRIG. E TELEF.	12118	1 627,17	1 627,17	162,72	176,28	16,00	162,72		162,72						
2115 CALDEIRAS E ALAMBRIQUES		307,89	307,89				307,89								
2195 MAQ. ESPECIFICADAS	3110	1 000,00	1 000,00												
(Valor do Terreno)		3 776,40	3 776,40	62,34	3 713,46	10,00	62,34		62,34						
(Valor do Terreno)	12110	1 258,80	1 258,80												
(Valor do Terreno)		34 100,74	34 100,74	1 292,60	32 808,14	10,00	1 292,60		1 292,60						
(Valor do Terreno)		4 700,24	4 700,24												
(Valor do Terreno)	3111	11 973,57	11 973,57	1 297,36	10 676,21	10,00	1 297,36		1 297,36						
(Valor do Terreno)	12113	3 099,14	3 099,14	309,91	2 789,23	10,00	309,91		309,91						
(Valor do Terreno)	3117	157 586,95	157 586,95	15 758,70	141 828,25	10,00	15 758,70		15 758,70						
TOTAL A TRANSPORTAR		201 147,44	195 188,40	18 818,56	176 369,84	12 501,42	18 818,56		18 818,56						

ATIVOS FIJOS TANGIVEIS (METODO A QUOTAS CONSECUTIVAS)

	1	2	3	4	5	6	7	8	9	10	11	12	13	14	15	16
	1 - Codigo de acordo com a Tabela anexa	2 - Valor contabilistico registado	3 - Valor Aquisicao ou Produto fiscal	4 - Deprec./Anet. - Taxa	5 - Valor Aquisicao ou Produto fiscal	6 - Deprec./Anet. - Taxa	7 - Numero Anos de utilizacao esperada	8 - Deprec./Anet. - Taxa corrigida	9 - Deprec./Anet. - Taxa corrigida	10 - Deprec./Anet. - Taxa corrigida	11 - Deprec./Anet. - Taxa corrigida	12 - Deprec./Anet. - Taxa corrigida	13 - Deprec./Anet. - Taxa corrigida	14 - Deprec./Anet. - Taxa corrigida	15 - Deprec./Anet. - Taxa corrigida	16 - Deprec./Anet. - Taxa corrigida
TRANSPOZTE		201 167,44	185 189,40	18 813,56	72 502,42	18 813,56		72 502,42	18 813,56		72 502,42	18 813,56		72 502,42	18 813,56	
2193 (MÁQ. ESPECIFICADAS)																
	6117	4 678,92	4 678,92	233,95	604,33	5,00		604,33	233,95		604,33	233,95		604,33	233,95	
	7117	1 148,17	1 148,17	57,41	143,50	5,00		143,50	57,41		143,50	57,41		143,50	57,41	
	8117	240,28	240,28	12,01	29,02	5,00		29,02	12,01		29,02	12,01		29,02	12,01	
	8117	31 819,30	31 819,30	1 381,93	2 856,31	15,00		2 856,31	1 381,93		2 856,31	1 381,93		2 856,31	1 381,93	
	11117	738,00	738,00	36,90	79,96	5,00		79,96	36,90		79,96	36,90		79,96	36,90	
	12117	400 000,00	400 000,00	20 000,00	41 666,67	5,00		41 666,67	20 000,00		41 666,67	20 000,00		41 666,67	20 000,00	
TOTAL GRUPO		616 120,51	610 161,67	40 143,71	117 386,60			117 386,60	40 143,71		117 386,60	40 143,71		117 386,60	40 143,71	
02. 3-Maq. aparelhos e ferram.																
2240 (COMPUTADORES)		1 644,17	1 644,17	82,21	1 644,17			1 644,17	82,21		1 644,17	82,21		1 644,17	82,21	
2245 (FERRAMENTAS E UTENSILIOS)	5129	150,35	150,35	37,59	25,04	25,00		25,04	37,59		25,04	37,59		25,04	37,59	
2231 (MÁQUINAS NÃO ESPECIFICADAS)	5120	342,00	342,00	342,00	0,00	100,00		0,00	342,00		0,00	342,00		0,00	342,00	
TOTAL GRUPO		621 988,63	615 949,89	40 720,38	119 551,42			119 551,42	40 720,38		119 551,42	40 720,38		119 551,42	40 720,38	